



კვირის მიმოხილვა

კვირის მიმოხილვა | საქართველო
21 დეკემბერი 2020

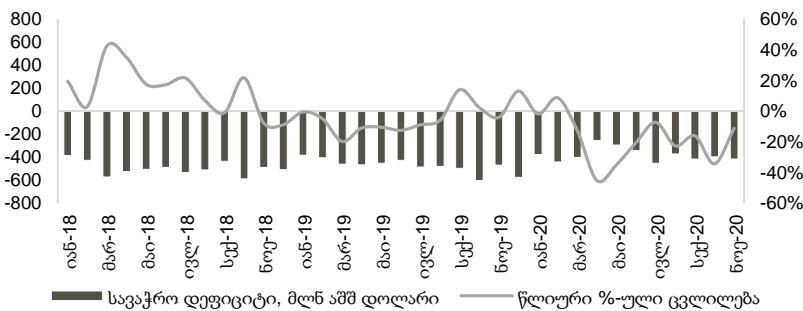
ეკონომიკა

საქართველოს ეკონომიკა 5.6%-ით შემცირდა 2020 წლის მე-3 კვარტალში, საქსტატის თანახმად. 2020 წლის მე-3 კვარტალში ზრდა დაფიქსირდა შემდეგ დარგებში: სამთომშობვებითი მრეწველობა (+14.7% წ/წ), ჯანდაცვა (+6.6% წ/წ), განათლება (+5.6% წ/წ), სახელმწიფო მმართველობა (+4.3% წ/წ), მშენებლობა (+2.0% წ/წ) და სოფლის მეურნეობა (+1.5% წ/წ). ამასთან, მკვეთრი კლება დაფიქსირდა ტურიზმთან დაკავშირებულ დარგებში: განთავსება და საკვების მიწოდება (-53.1% წ/წ), ხელოვნება და გართობა (-32.4% წ/წ) და ტრანსპორტი და დასაწყობება (-25.0% წ/წ). ამასთან, 2020 წლის 9 თვეში საქართველოს ეკონომიკა 5.8%-ით შემცირდა.

საგარეო ვაჭრობა: საქსტატის მონაცემებით, 2020 წლის ნოემბერში საგარეო დეფიციტი წლიურად 11.2%-ით შემცირდა და 418.1 მლნ აშშ დოლარს გაუტოლდა, რადგან ექსპორტი წლიურად 13.4%-ით შემცირდა 301.1 მლნ აშშ დოლარამდე, ხოლო იმპორტი 12.1%-ით შემცირდა 719.2 მლნ აშშ დოლარამდე. ჯამურად, 2020 წლის პირველ თერთმეტ თვეში, ექსპორტი წლიურად 11.3%-ით შემცირდა და 3.0 მლრდ აშშ დოლარი შეადგინა, ხოლო იმპორტი 15.9%-ით შემცირდა 7.2 მლრდ აშშ დოლარამდე. შედეგად, საგარეო დეფიციტი წლიურად 18.9%-ით შემცირდა და 4.2 მლრდ აშშ დოლარს გაუტოლდა. საგარეო ვაჭრობის დეტალური სტატისტიკა 2020 წლის 21 დეკემბერს გამოქვეყნდება.

ფულადი გზავნილები: 2020 წლის ნოემბერში ფულადი გზავნილები მოცულობამ 169.9 მლნ აშშ დოლარი შეადგინა, რაც 12.5%-ით არის გაზრდილი 2019 წლის ნოემბერთან შედარებით. ფულადი გზავნილები წლიურად გაიზარდა უმეტესი ძირითადი დონორი ქვეყნებიდან: იტალია (+27.7%), აშშ (+35.6%) და საბერძნეთი (+15.4%), ხოლო კლება კვლავ დაფიქსირდა რუსეთიდან (-16.0%). ამასთან, 2020 წლის პირველ თერთმეტ თვეში ფულადი გზავნილები წლიურად 8.0%-ით გაიზარდა და 1.7 მლრდ აშშ დოლარი შეადგინა.

საგარეო დეფიციტი



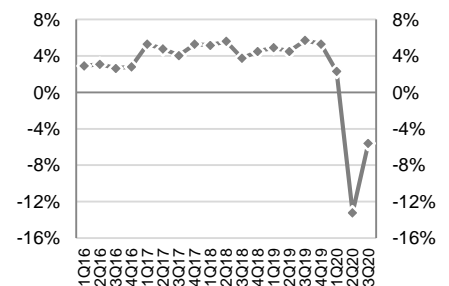
წყარო: საქსტატი

ეკონომიკური ინდიკატორები

	2017	2018	2019
მშპ (%-ლი ცვლილება)	4.8%	4.8%	5.0%
მშპ ერთ სულზე (ppp)	13,596	14,584	15,634
მშპ ერთ სულზე (აშშ \$)	4,359	4,722	4,696
მოსახლეობა (მლნ)	3.7	3.7	3.7
ინფლაცია, პერიოდის ბოლო	6.7%	1.5%	7.0%
მთლიანი რეზერვები (მლრდ აშშ \$)	3.0	3.3	3.5
მიმდინარე ანგარიშის დეფიციტი (მშპ-ს %)	8.1%	6.8%	5.5%
ფისკალური დეფიციტი (მშპ-ს %)	2.7%	2.3%	2.1%
სახელმწიფო ვალი (მშპ-ს %)	39.4%	38.9%	40.4%

წყარო: ოფიციალური მონაცემები, გალტ & თაბარიტი

მშპ-ს რეალური ზრდა, %



წყარო: საქსტატი

საერთაშორისო რეიტინგები, 2019-20

- ბიზნესის კეთების სიმარტივე №7 (საუკეთესო 10-ეული)
- ეკონომიკური თავისუფლების ინდექსი №12 (ძირითადად თავისუფალი)
- გლობალური კონკურენტუნარიანობის ინდექსი №74

წყარო: მსოფლიო ბანკი, Heritage Foundation და მსოფლიო ეკონომიკური ფორუმი

საქართველოს სუვერენული საკრედიტო რეიტინგი

STANDARD & POORS

BB

სტაბილური დასატრეზული აგვისტო-2020

MOODY'S INVESTORS SERVICE

Ba2

სტაბილური დასატრეზული აგვისტო-2020

FitchRatings

BB

უარყოფითი დასატრეზული აგვისტო-2020

წყარო: სარეიტინგო სააგენტოები



ფულადი ბაზარი

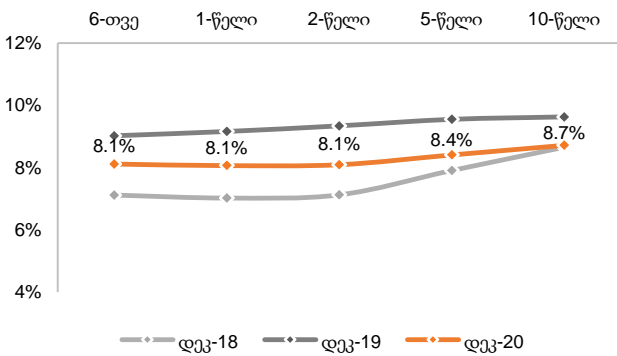
გასულ კვირას სახაზინო ფასიანი ქაღალდების აუქციონი არ გამართულა. უახლოესი აუქციონი დაგეგმილია 2020 წლის 22 დეკემბერს, სადაც 5-წლიანი 80 მლნ ლარის ნომინალური ღირებულების ბენჩმარკ ობლიგაციები გაიყიდება.

სახაზინო ფასიანი ქაღალდები, 2020 წელი

ვალიანობა	გამომგება წლის დასაწყისიდან მლნ ლარი	დარჩენილი გამომგება მლნ ლარი	დარჩენილი ვალდებულება*
6-თვე	350	0	180
1-წელი	660	0	680
2-წელი	840	0	1,390
5-წელი	880	80	2,088
10-წელი	150	0	1,237
სულ	2,880	80	5,575

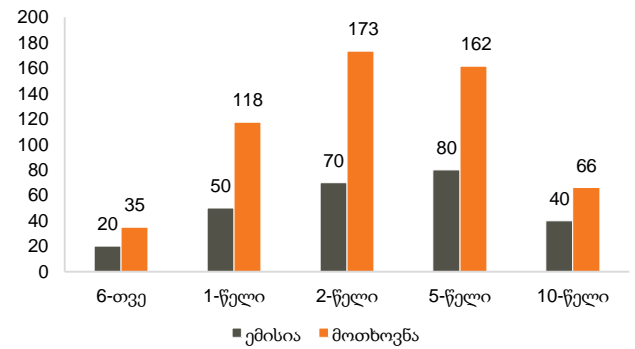
წყარო: ფინანსთა სამინისტრო
შენიშვნა: * 2020 წლის 31 ოქტომბრის მდგომარეობით

სახაზინო ფასიანი ქაღალდების შემოსავლიანობის მრუდი



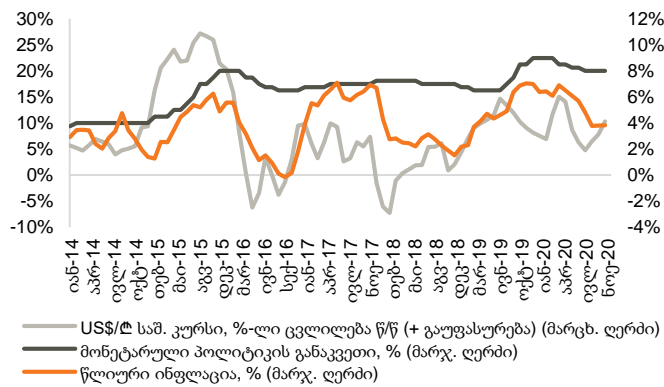
წყარო: სებ

განხორციელებული ემისია და მოთხოვნა სახაზინო ფასიანი ქაღალდების ბოლო აუქციონებზე, მლნ ლარი



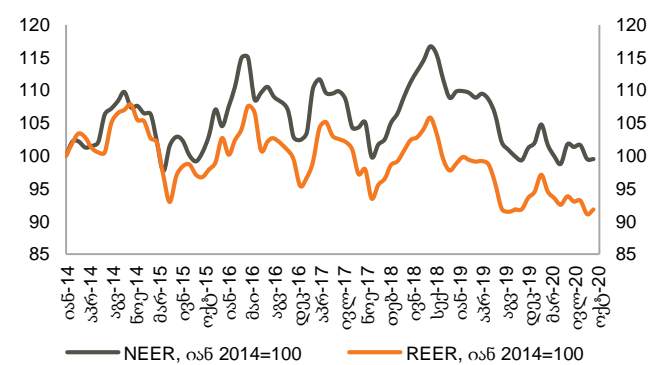
წყარო: სებ

მონეტარული პოლიტიკის განაკვეთი, წლიური ინფლაცია და ლარის გაცვლითი კურსი



წყარო: სებ

ნომინალური და რეალური ეფექტური გაცვლითი კურსები



წყარო: სებ

შენიშვნა: ინდექსის ზრდა ნიშნავს გაცვლითი კურსის გამყარებას, ხოლო კლება - გაცვლითი კურსის გაუფასურებას

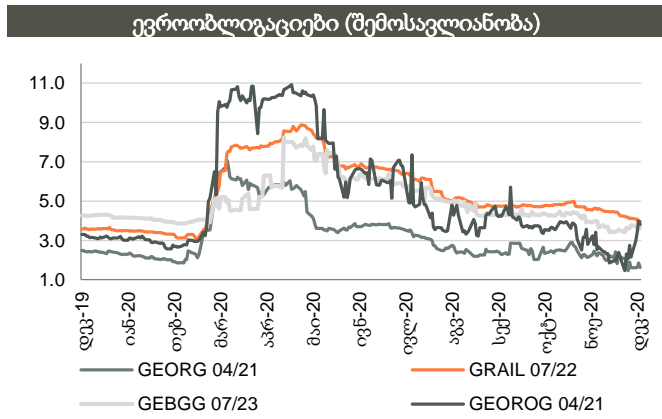


ობლიგაციები

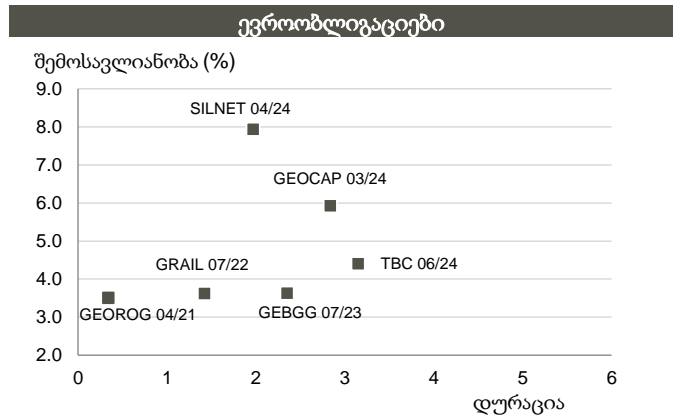
კორპორატიული ევროობლიგაციები: საქართველოს ბანკის ჯგუფის ევროობლიგაცია (GEBGG) დაიხურა 3.63%-იანი შემოსავლიანობით, ფასით 105.81 (+0.33% წინა კვირასთან შედარებით). საქართველოს კაპიტალის ევროობლიგაციებით (GEOCAP) ვაჭრობა დაიხურა ფასით 100.55 (+0.13% წინა კვირასთან შედარებით), 5.93%-იანი შემოსავლიანობით.

საქართველოს ნავთობისა და გაზის კორპორაციის ევროობლიგაციებით (GEOROG) ვაჭრობა დაიხურა ფასით 101.09 (-0.56% წინა კვირასთან შედარებით), 3.51%-იანი შემოსავლიანობით. საქართველოს რკინიგზის ევროობლიგაცია (GRAIL) ივაჭრებოდა 106.16 ფასად (+0.67% წინა კვირასთან შედარებით), 3.63%-იანი შემოსავლიანობით.

საქართველოს სუვერენული ევროობლიგაცია (GEORG) დაიხურა ფასით 101.73 (+0.03% წინა კვირასთან შედარებით), 1.19%-იანი შემოსავლიანობით.



წყარო: Bloomberg



წყარო: Bloomberg

ქართული ობლიგაციების ძირითადი მონაცემები

ევროობლიგაციები

გამომწვები	ვალუტა	მოცულობა, მლნ აშშ \$	კუპონი	დაფარვის თარიღი	რეიტინგები (Fitch/S&P/Moody/Scope)	საშუალო ფასი	საშუალო პროცენტი, %	Z-spread, bps
Georgia	US\$	500	6.875%	Apr-21	BB/BB/Ba2	101.73	1.19	95.43
GRAIL 07/22	US\$	500	7.750%	Jul-22	BB-/B+/-	106.16	3.63	343.24
GEOROG 04/21	US\$	250	6.750%	Apr-21	BB/BB/-	101.09	3.51	328.96
GEBGG 07/23	US\$	350	6.000%	Jul-23	BB-/Ba2	105.81	3.63	340.46
GEBGG 11 1/8 PERP	US\$	100	11.125%	n/a	B-/-	105.45	9.19	898.82
GEOCAP 03/24	US\$	300	6.125%	Mar-24	-/B/B2	100.55	5.93	566.76
SILKNET 04/24	US\$	200	11.000%	Apr-24	B-/B1	108.67	7.94	766.77
TBC 06/24	US\$	300	5.750%	Jun-24	BB-/Ba2	104.29	4.41	412.31
TBC PERP	US\$	125	10.775%	n/a	B-/-/-	103.29	9.59	939.91
GGU 07/25	US\$	250	7.750%	Jul-25	B+/B/-	102.12	7.20	677.71

ადგილობრივი ობლიგაციები

GWP 12/21	GEL	30	12.50%	Dec-21	BB-/-/-	n/a	n/a	n/a
M2CA 12/21	US\$	30	7.50%	Dec-21	-/-/-	100.49	7.00	n/a
M2RE 10/22	US\$	35	7.50%	Oct-22	-/-/-	100.82	7.00	n/a
GLC 06/21	US\$	5	6.50%	Jun-21	B+/-/-	n/a	n/a	n/a
GLC 08/21	US\$	10	7.50%	Aug-21	B+/-/-	99.99	7.50	n/a
GLC 08/22	US\$	10	7.50%	Aug-22	-/-/-	n/a	n/a	n/a
CRYSTAL 02/21	GEL	15	13.00%	Feb-21	B/-/-	100.00	12.00	n/a
Nikora Trade 08/21	GEL	25	9.00%	Aug-21	-/-/B+	n/a	n/a	n/a
SILKNET 04/24	GEL	34	12.50%	Apr-24	B+/-/B1/-	n/a	n/a	n/a
Geo. Beer Company	GEL	25	13.00%	Dec-23	-/-/BB-	n/a	n/a	n/a
Lisi Lake Development	US\$	12	8.00%	Dec-21	-/-/B+	n/a	n/a	n/a
Tegeta 04/22	GEL	30	10.75%	Apr-22	-/-/BB-	n/a	n/a	n/a
Swiss Capital 09/21	GEL	10	13.25%	Sep-21	B-/-/-	100.00	14.25	n/a
EVEX 11/24	GEL	50	12.10%	Nov-24	-/-/BB	n/a	n/a	n/a

წყარო: Bloomberg



ობლიგაციები

აღმოსავლეთ ევროპის 10-წლიანი სუვერენული ევროობლიგაციების ძირითადი მონაცემები

გამომწვევი	ვალუტა	მოცულობა, მლნ აშშ \$	კუპონი	დაფარვის თარიღი	რეიტინგები (Fitch/S&P/Moody)	საშუალო ფასი	საშუალო პროცენტი, %	Z-spread, bps
Georgia	US\$	500	6.875%	Apr-21	BB/BB/Ba2	101.73	1.19	95.43
Azerbaijan	US\$	174	2.820%	Sep-21	BB+/-/Ba2	100.72	1.76	156.79
Belarus	US\$	800	6.875%	Feb-23	B/B/B3	105.15	4.37	416.09
Kazakhstan	US\$	1,500	3.875%	Oct-24	BBB/BBB-/Baa3	111.26	0.86	54.81
Russia	US\$	3,000	4.875%	Sep-23	BBB/BBB-/Baa3	110.17	1.09	85.48
Turkey	US\$	2,000	5.625%	Mar-21	BB-/-/B2	101.01	1.86	162.60
Ukraine	US\$	1,409	7.750%	Sep-21	B/B/B3	103.94	1.98	178.43

წყარო: Bloomberg

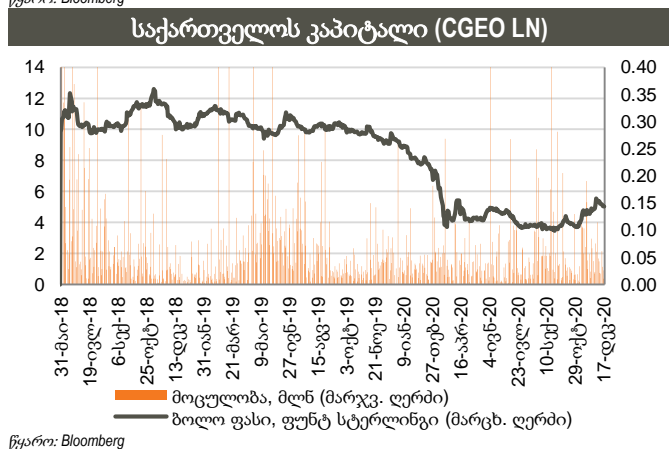
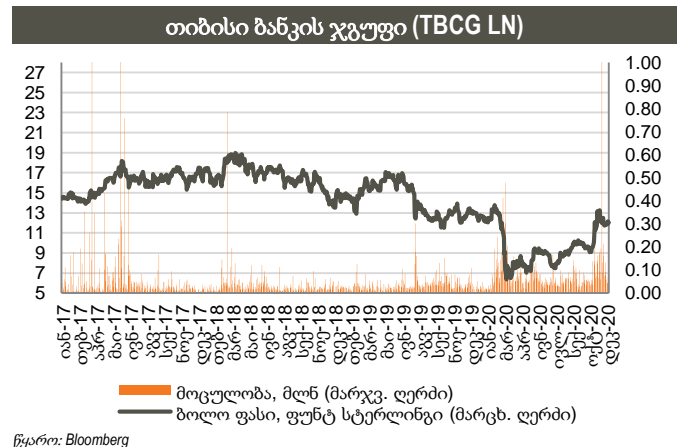
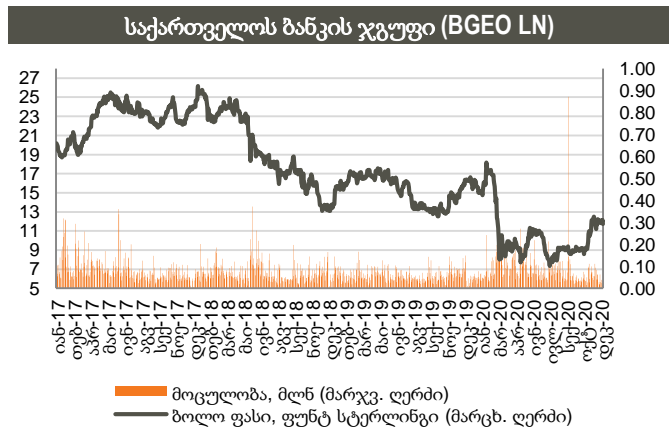


აქციები

საქართველოს ბანკის ჯგუფის (BGEO LN) აქციები დაიხურა 11.74 ბრიტანულ ფუნტ სტერლინგში (GBP), -0.84% წინა კვირასთან შედარებით და -3.14% გასულ თვესთან შედარებით. ვაჭრობის მოცულობამ 188 ათას აქციაზე მეტი შეადგინა, GBP 11.60 – 12.26 დიაპაზონში. ბოლო 4 კვირის განმავლობაში, საშუალო დღიური ვაჭრობის მოცულობამ 49 ათასი აქცია შეადგინა.

Georgia Capital-ის (CGEO LN) აქციები დაიხურა 5.02 ბრიტანულ ფუნტ სტერლინგში (GBP), -3.83% წინა კვირასთან შედარებით და +4.58% გასულ თვესთან შედარებით. ვაჭრობის მოცულობამ 205 ათას აქციაზე მეტი შეადგინა, GBP 4.98 – 5.25 დიაპაზონში. ბოლო 4 კვირის განმავლობაში, საშუალო დღიური ვაჭრობის მოცულობამ 46 ათასი აქცია შეადგინა.

თიბისი ბანკის ჯგუფის (TBCG LN) აქციები დაიხურა 12.00 ბრიტანულ ფუნტ სტერლინგში (GBP), +0.84% წინა კვირასთან შედარებით და -8.81% წინა თვესთან შედარებით. ვაჭრობის მოცულობამ 332 ათასს გადააჭარბა, GBP 11.84 – 12.44 დიაპაზონში. ბოლო 4 კვირის განმავლობაში, საშუალო დღიური ვაჭრობის მოცულობამ 162 ათასი აქცია შეადგინა.





აქციები

აღმოსავლეთ ევროპის ბანკები

ტიკერი	ვალუტა	აქციის ფასი	კაპიტალიზ. მლნ აშშ \$	6 თვე, ცვლ.	წ/წ ცვლ.	წლის დას. ცვლ.	P/E		P/B		
							2020F	2021F	2020F	2021F	
Bank of Georgia	BGEO	GBP	11.74	577	6.7%	-26.6%	-27.8%	8.41x	4.95x	0.96x	0.81x
TBC	TBC	GBP	12.00	660	32.9%	-8.0%	-7.7%	6.29x	5.72x	0.98x	0.85x
Halyk Bank	HSBK	US\$	11.30	3,321	-7.0%	-16.0%	-15.4%	4.71x	4.28x	0.91x	0.86x
VTB Bank	VTBR	US\$	0.99	6,412	0.1%	-32.5%	-32.4%	7.35x	3.20x	0.35x	0.33x
Akbank	AKBNK	TRY	6.49	33,748	11.5%	-20.3%	-20.0%	5.72x	4.29x	0.56x	0.49x
Garanti	GARAN	TRY	9.87	41,454	21.4%	-8.3%	-11.4%	5.97x	4.26x	0.65x	0.54x
Isbank	ISCTR	TRY	6.79	30,555	32.1%	10.0%	5.9%	4.61x	3.43x	0.46x	0.41x
PKO	PKO	PLN	28.18	35,225	22.0%	-20.1%	-18.2%	12.65x	12.02x	0.78x	0.75x
PEKAO	PEO	PLN	59.74	15,680	8.2%	-40.4%	-40.5%	12.66x	11.48x	0.62x	0.60x
Millennium	MIL	PLN	3.22	3,904	-3.9%	-43.3%	-45.0%	11.06x	10.25x	0.42x	0.43x
Mbank	MBK	PLN	179.70	7,608	-26.6%	-51.7%	-53.9%	21.77x	16.01x	0.44x	0.44x
BRD	BRD	RON	14.40	10,035	20.0%	-6.5%	-9.1%	12.80x	12.56x	1.13x	1.20x
Banca Transilvania	TLV	RON	2.29	11,944	15.8%	-3.5%	-2.9%	12.84x	11.34x	1.63x	1.58x
OTP	OTPD	USD	22.80	12,768	0.0%	7.5%	7.5%	12.44x	11.26x	0.70x	0.65x
Komercni	KOMB	CZK	644.00	122,392	10.7%	-20.1%	-22.4%	15.31x	13.44x	1.08x	1.04x
საშუალო								10.31x	8.57x	0.78x	0.73x
მედიანა								11.06x	10.25x	0.70x	0.65x

წყარო: Bloomberg, S&P Capital IQ

ინვესტიციების მართვის შესაძარი კომპანიები

ტიკერი	ვალუტა	აქციის ფასი	კაპიტალიზ. მლნ აშშ \$	6 თვე, ცვლ.	წ/წ ცვლ.	წლის დას. ცვლ.	P/E		P/B		
							2020F	2021F	2020F	2021F	
Georgia Capital	CGEO	GBP	5.02	184	4.1%	-48.5%	-45.6%	n/a	n/a	n/a	n/a
Tinc Comm	TINC	EUR	12.90	352	-1.1%	-3.4%	-3.4%	n/a	n/a	n/a	n/a
Sabancı Holding	SAHOL	TRY	10.60	21,628	16.5%	11.3%	11.1%	4.68x	4.09x	0.60x	0.51x
Deutsche Beteiligungs	DBAN	EUR	33.50	504	10.2%	-12.5%	-15.1%	nmf	11.91x	1.19x	1.14x
Eurazeo	RF	EUR	56.90	4,482	18.7%	-6.6%	-6.7%	34.31x	9.37x	0.83x	0.77x
Carlyle Group	CG	USD	30.69	3,397	-0.8%	-0.5%	-4.3%	5.33x	4.54x	5.29x	5.61x
საშუალო								14.77x	7.48x	1.98x	2.01x
მედიანა								5.33x	6.95x	1.01x	0.96x

წყარო: Bloomberg, S&P Capital IQ



მნიშვნელოვანი შეტყობინება

ეს დოკუმენტი არის სს "გალტი ენდ თაგარტი" ("Galt & Taggart"), რომელიც არის სს საქართველოს ბანკის ჯგუფის ("ჯგუფი") წევრი, საკუთრება და მომზადებულია Galt & Taggart-ის მიერ, მხოლოდ საინფორმაციო მიზნებისთვის და მასში ნახსენები კომპანიებისგან დამოუკიდებლად. ეს დოკუმენტი არ წარმოადგენს რაიმეს ნაწილს და არ უნდა იქნას განხილული, როგორც შეთავაზება ან კლიენტების მოზიდვა ან მოწვევა რაიმე აქტივების ყიდვისთვის ან გაყიდვისთვის, ან გამოწერისთვის და ამ დოკუმენტის არცერთი ნაწილი არ ქმნის საფუძველს კონტრაქტისთვის ან ვალდებულებისთვის და არ შეიძლება განხილული იყოს, როგორც რეკომენდაცია რაიმე მსგავსი ქმედებისთვის.

გალტი ენდ თაგარტი უფლებამოსილია აწარმოოს პროფესიონალური აქტივობა საქართველოს ბაზარზე. ამ დოკუმენტის ცირკულირება გარკვეული იურისდიქციების ფარგლებში შეიძლება აკრძალული იყოს კანონით. პირებს, რომელთა მფლობელობაშიც ეს დოკუმენტი აღმოჩნდება, გალტი ენდ თაგარტისგან მოეთხოვებათ დაიცვან ყველა ის შეზღუდვა, რომელიც მოქმედებს მათ მიმართ. ეს დოკუმენტი არ არის განზრახული გავრცელებისთვის, პირდაპირ ან ირიბად, ან გამოყენებისთვის ნებისმიერი პირის ან ორგანიზაციის მიერ, რომელიც არის რაიმე ადგილის, სახელმწიფოს ან სხვა რაიმე იურისდიქციის მკვიდრი ან მოქალაქე, სადაც ამგვარი გავრცელება, პუბლიკაცია, ხელმისაწვდომობა ან გამოყენება კანონის ან რეგულაციის საწინააღმდეგო იქნებოდა ან რომელიც მოითხოვდა რეგისტრაციას ან ლიცენზირებას ამგვარი იურისდიქციის ფარგლებში.

ინვესტიციები (ან მოკლევადიანი გარიგებები) განვითარებად ბაზრებზე დაკავშირებულია მნიშვნელოვან რისკთან და მერყეობასთან და შეიძლება არ იყოს ყველასთვის შესაფერისი. ამ დოკუმენტის მიმღებმა პირებმა უნდა მიიღონ საკუთარი საინვესტიციო გადაწყვეტილებები, რომლებიც მათ მიჩნიათ სწორად, მათ საკუთარ ამოცანებსა და ფინანსურ მდგომარეობაზე დაყრდნობით. ამ პროცესში ამგვარი მიმღები პირები დარწმუნებული უნდა იყვნენ თავიანთი ქმედებებში, როცა ახორციელებენ რისკების შეფასებას, რომლებიც დამახასიათებელია განვითარებად ბაზრებზე ინვესტირებისთვის, მათ შორის პოტენციური პოლიტიკური და ეკონომიკური არასტაბილურობა, სხვა პოლიტიკური რისკები, კერძოდ, ცვლილებები კანონებში და ტარიფებში, აქტივების ნაციონალიზაცია და ვალუტის გაცვლითი კურსის რისკი.

გალტი ენდ თაგარტის ან ჯგუფის რომელიმე წევრის ან მათი დირექტორების, თანამშრომლების, ფილიალების, მრჩეველების ან აგენტების, ან რომელიმე სხვა პირის მიერ არ მომხდარა რაიმე რწმუნების, გარანტიის ან ვალდებულების წარდგენა ან აღება, აშკარად გამოხატულის ან ნაგულისხმევის, და ამ დოკუმენტს არ აქვს პრეტენზია მასში არსებული ინფორმაციის უტყუარობაზე, სისწორეზე და ამომწურავობაზე (და იმაზე, რომ რაიმე ინფორმაცია არ არის გამოტოვებული ამ დოკუმენტში) და არ შეიძლება მასზე დაყრდნობა. ეს დოკუმენტი არ უნდა განიხილებოდეს, როგორც ბაზრების, ინდუსტრიების და/ან კომპანიების სრული აღწერა, რომლებიც მასში არის ნახსენები. ამ დოკუმენტის არცერთი ნაწილი არ წარმოადგენს სამართლებრივ, საინვესტიციო, ბიზნეს ან საგადასახადო რჩევას, წარსულის ან მომავლის მიმართ, გალტი ენდ თაგარტის ან ჯგუფის რომელიმე წევრის ან მათი დირექტორების, თანამშრომლების, ფილიალების, მრჩეველების ან აგენტების მხრიდან. დოკუმენტის მიმღებებს მოეთხოვებათ ჩაატარონ მათი საკუთარი დამოუკიდებელი კვლევა და შეფასება ამ დოკუმენტში განხილულ საკითხებთან დაკავშირებით. ნებისმიერი საინვესტიციო გადაწყვეტილება მიღებული უნდა იქნას მხოლოდ ინვესტორის პირადი შეხედულებით. კანონის თანახმად, გალტი ენდ თაგარტი ან ჯგუფის რომელიმე წევრი ან მათი დირექტორები, თანამშრომლები, ფილიალები, მრჩეველები ან აგენტები პასუხისმგებლობას არ იღებენ ნებისმიერ ვალდებულებაზე რაიმე ზიანის ან ზარალის მიმართ, რომელიც შეიძლება წარმოიქმნას, პირდაპირ ან ირიბად, ამ დოკუმენტის ან მისი შინაარსის რაიმე გამოყენების შედეგად, ან რაიმეხარად უკავშირდებოდეს ამ დოკუმენტს, ან რაიმე ქმედების, ან უმოქმედობის შედეგად რომელიმე მხარის მიერ, ამ დოკუმენტის საფუძველზე.

ამ დოკუმენტში არსებული ინფორმაცია ექვემდებარება შემოწმებას, სრულყოფას და ცვლილებას შეტყობინების გარეშე და გალტი ენდ თაგარტი არ აქვს რაიმე ვალდებულება ამ დოკუმენტში არსებული ინფორმაციის განახლების ან აქტუალურობის შენარჩუნების მიმართ. ამ დოკუმენტის მიწოდება არც ერთ შემთხვევაში არ ნიშნავს იმას, რომ არ მომხდარა ინფორმაციის ცვლილება ამ დოკუმენტის თარიღის შემდგომ ან იმ თარიღის შემდგომ, როდესაც ეს დოკუმენტი უკანასკნელად განახლდა, ან რომ ამ დოკუმენტში მოცემული ინფორმაცია უტყუარია რაიმე პერიოდისთვის იმ თარიღის შემდეგ, როდესაც მისი მიწოდება მოხდა, ან, თუ განსხვავებულია, ამ დოკუმენტში მითითებული თარიღის შემდეგ. გალტი ენდ თაგარტის ან ჯგუფის რომელიმე წევრის ან მათი დირექტორების, თანამშრომლების, ფილიალების, მრჩეველების ან აგენტების მიერ არ გაცემულა რაიმე რწმუნება ან გარანტია, აშკარად გამოხატული ან ნაგულისხმევი ამ ინფორმაციის სისწორესთან და ამომწურავობასთან დაკავშირებით.

ამ დოკუმენტში მოწოდებული ინფორმაცია და გამოთქმული მოსაზრებები ემყარება ინფორმაციას, რომელიც ხელმისაწვდომი იყო გამოცემის თარიღისთვის და წარმოადგენს მხოლოდ გალტი ენდ თაგარტის შიდა კვლევის ნაწილს. მოსაზრებები, პროგნოზები და შეფასებები, რომლებიც მოცემულია მასში, მიღებულია მესამე მხარის წყაროებიდან, რომლებიც მიჩნეულია სანდოდ და კუთილსინდისიერად, და შეიძლება შეიცვალოს შეტყობინების გარეშე. მესამე მხარის პუბლიკაციები, კვლევები და გამოკითხვები ზოგადად აჩვენებს, რომ ამ დოკუმენტში მოცემული ინფორმაცია მიღებულია წყაროებიდან, რომლებიც მიჩნეულია სანდოდ, მაგრამ არ არსებობს ამ მონაცემების სისწორის და ამომწურავობის გარანტია. შესაბამისად, არ შეიძლება დაყრდნობა ნებისმიერ იმ მონაცემზე, რომელიც მოცემულია ამ დოკუმენტში. არც გალტი ენდ თაგარტი, არც ჯგუფის რომელიმე წევრი, ან მათი დირექტორები, თანამშრომლები, ფილიალები, მრჩეველები ან აგენტები არ გასცემენ რაიმე რწმუნებას ან გარანტიას, აშკარად გამოხატულს ან ნაგულისხმევს, ამ დოკუმენტის სარგებლობაზე მომავალი საქმიანობის პროგნოზირების საკითხში, ან რომელიმე ფასიანი ქაღალდის ან აქტივის მიმდინარე ან მომავალი ღირებულების შეფასებაში.

გალტი ენდ თაგარტი და ჯგუფის ნებისმიერ წევრს შეიძლება ჰქონდეს ბიზნესი ან ცდილობდეს ბიზნეს-ურთიერთობის დამყარებას კომპანიებთან, რომლებიც მოვლენი არიან ამ კვლევით. შედეგად, ინვესტორებმა უნდა იცოდნენ ინტერესთა პოტენციური კონფლიქტის შესახებ, რომელსაც შეუძლია გავლენა მოახდინოს ამ დოკუმენტში არსებული ინფორმაციის ობიექტურობაზე.

ამ დოკუმენტის ან მისი ნებისმიერი ნაწილის უნებართვო კოპირება, გავრცელება, პუბლიკაცია ან განმეორებითი გადაცემა რაიმე მედიით ან რაიმე ფორმით ნებისმიერი მიზნისთვის მკაცრად აკრძალულია.

ამ დოკუმენტის მიმღები პირები პასუხისმგებელი არიან ვირუსების და სხვა დესტრუქციული მოვლენებისგან დაცვაზე. ელექტრონული გადაცემის მიღება ხდება მიმღები პირის საკუთარი რისკის ხარჯზე და წარმოადგენს მის პასუხისმგებლობას, მიიღოს ზომები, რომ ვირუსებისგან და სხვა დესტრუქციული მოვლენებისგან უზრუნველყოფს დაცვა.

გალტი ენდ თაგარტი
მისამართი: აღმაშენებლის გამზირი 79, თბილისი, 0102, საქართველო
ტელ: + (995) 32 2401 111
ელ. ფოსტა: gt@gt.ge