



კვირის მიმოხილვა

კვირის მიმოხილვა | საქართველო
13 თებერვალი, 2017

ეკონომიკა

ტურიზმი: შსს-ს ინფორმაციით, 2017 იანვარში საქართველოში შემოსული ვიზიტორების რაოდენობა, წინა წლის იანვართან შედარებით 19.8%-ით გაიზარდა და 0.39 მლნ ვიზიტორი შეადგინა. აღსანიშნავია, რომ ტურისტების რიცხვი 32.4%-ით გაიზარდა და მთლიანი ვიზიტორების 39.8% შეადგენდა. იანვარში ვიზიტორების რაოდენობა გაიზარდა შემდეგი ძირითადი ქვეყნებიდან: სომხეთი (+31.4%), აზერბაიჯანი (+7.1%), რუსეთი (+40.3%) და უკრაინა (+14.0%). ასევე ზრდა დაფიქსირდა ევროკავშირიდან (+26.1%).

საერთაშორისო რეზერვები: საქართველოს ეროვნული ბანკის თანახმად, 2017 წლის იანვარში ოფიციალური საერთაშორისო რეზერვები წინა თვესთან შედარებით 39.7 მლნ აშშ დოლარით გაიზარდა (+1.4%), ხოლო წინა წლის იანვართან შედარებით 349.7 მლნ აშშ დოლარით (+14.3%) გაიზარდა და 2.8 მლრდ აშშ დოლარი შეადგინა.

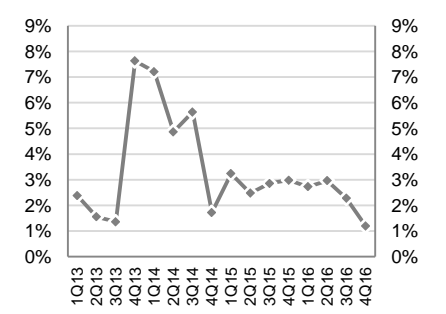
გალტ & თაგარტი კავკასიის რეგიონში პირველ ადგილზეა ადგილობრივი კორპორაციული ობლიგაციების განთავსების კუთხით. აღნიშნულ ინფორმაციას კომპანია Cbonds-ი 2016 წლის მოაცემებზე დაყრდნობით ავრცელებს. 2016 წელს გალტ & თაგარტი 7 გარიგებაში წარმოდგენდა ობლიგაციების განთავსების აგენტს, რომელთა მეშვეობითაც კლიენტებისთვის წარმატებით მოიხიდა 311 მილიონი ლარი და 30 მილიონი აშშ დოლარი. ამასთან, ჯამურად ეს გარიგებები კავკასიის რეგიონის კორპორაციული ობლიგაციების ბაზრის 52%-ია.

ეკონომიკური ინდიკატორები

	1M17	2016	2015
მშპ (%-ლი ცვლილება)	...	2.2%	2.9%
მშპ ერთ სულზე (ppp)	9,630
მშპ ერთ სულზე (აშშ \$)	3,767
მოსახლეობა (მლნ)	3.7	3.7	3.7
ინფლაცია, პერიოდის ბოლო	3.9%	1.8%	4.9%
მთლიანი რეზერვები (მლრდ აშშ \$)	2.8	2.8	2.5
მიმდინარე ანგარიშის დეფიციტი (მშპ-ს %)	...	8.4%(1)	11.9%
ფისკალური დეფიციტი (მშპ-ს %)	...	4.1%	3.7%
სახელმწიფო ვალი (მშპ-ს %)	41.4%

წყარო: ოფიციალური მონაცემები
(1) 2016 წლის მესამე კვარტლის მდგომარეობით

მშპ-ს რეალური ზრდა, %



წყარო: საქსტატი
შენიშვნა: წინასწარი მონაცემები 4Q16-სთვის

საერთაშორისო რეიტინგები, 2016-17

- ბიზნესის კეთების სიმარტივე №16 (საუკეთესო 20-ეული)
- ეკონომიკური თავისუფლების ინდექსი №23 (ძირითადად თავისუფალი)
- გლობალური კონკურენტუნარიანობის ინდექსი №59 (გაუმჯობესებული ტენდენცია)

წყარო: მსოფლიო ბანკი, Heritage Foundation და მსოფლიო ეკონომიკური ფორუმი

საქართველოს სუვერენული საკრედიტო რეიტინგი

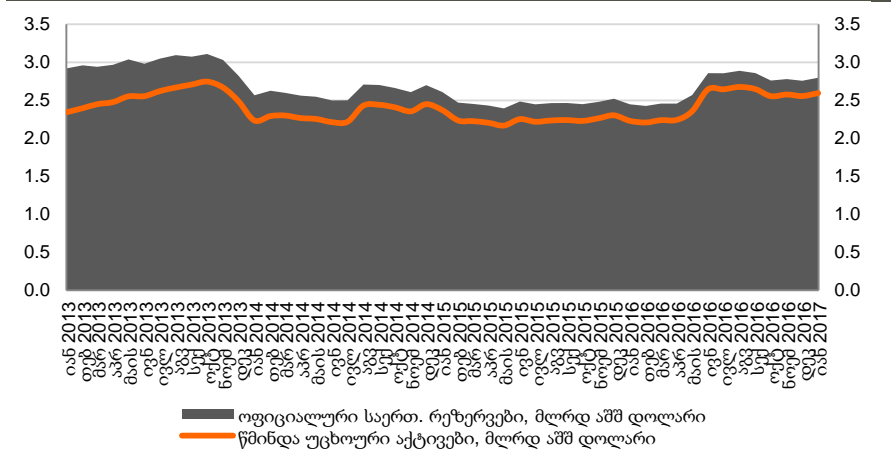
BB-
 სტაბილური დადასტურებული ნოემბერი-2016

Ba3
 სტაბილური დადასტურებული მარტი-2016

BB-
 სტაბილური დადასტურებული სექტემბერი-2016

წყარო: სარეიტინგო სააგენტოები

საერთაშორისო რეზერვები



წყარო: სებ



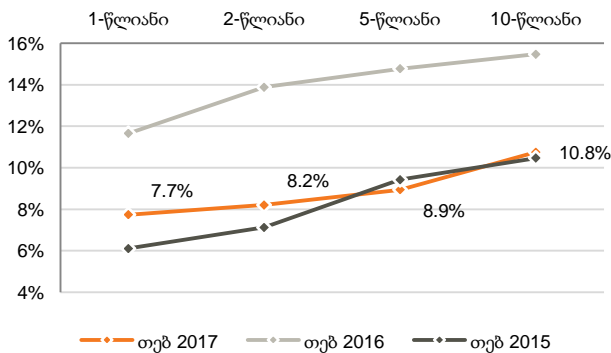
ფულადი ბაზარი

რეფინანსირების სესხები: საქართველოს ეროვნულმა ბანკმა გასულ კვირას 1,58 მლნ ლარის (397.2 მლნ აშშ დოლარი) ღირებულების 7-დღიანი რეფინანსირების სესხები გასცა.

საქართველოს ფინანსთა სამინისტროს სახაზინო ვალდებულებები: საქართველოს ფინანსთა სამინისტრომ 2017 წლის 8 თებერვალს 182-დღიანი 20 მლნ ლარის (7.5 მლნ აშშ დოლარის) ოდენობის სახაზინო ვალდებულებები გაყიდა. საშუალო შეწონილმა საპროცენტო განაკვეთმა 7.040% შეადგინა.

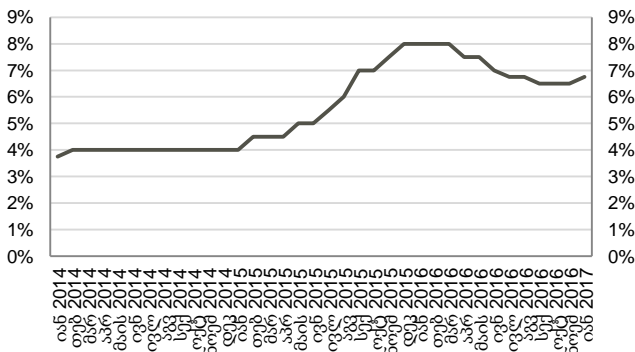
საქართველოს ფინანსთა სამინისტროს სახაზინო ობლიგაციები: საქართველოს ფინანსთა სამინისტრომ 2017 წლის 8 თებერვალს 2-წლიანი 40 მლნ ლარის (15.0 მლნ აშშ დოლარის) ოდენობის სახაზინო ვალდებულებები გაყიდა. საშუალო შეწონილმა საპროცენტო განაკვეთმა 8.210% შეადგინა. უახლოესი აუქციონი დაგეგმილია 2017 წლის 15 თებერვალს სადაც 10-წლიანი 20 მლნ ლარის ნომინალური ღირებულების სახაზინო ობლიგაციები გაიყიდება.

სახაზინო ფასიანი ქაღალდების შემოსავლიანობის მრუდი



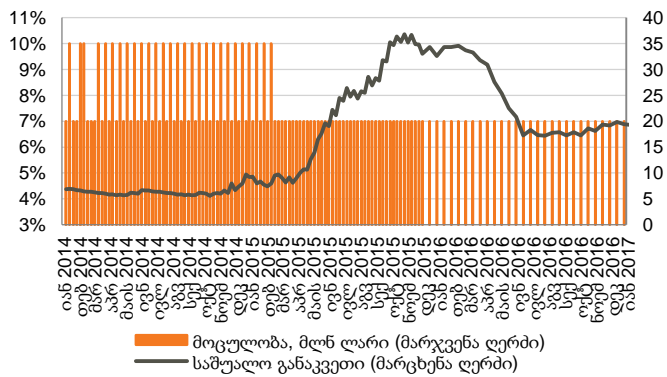
წყარო: სებ
შენიშვნა: ბოლო აუქციონის მონაცემი.

მონეტარული პოლიტიკის განაკვეთი



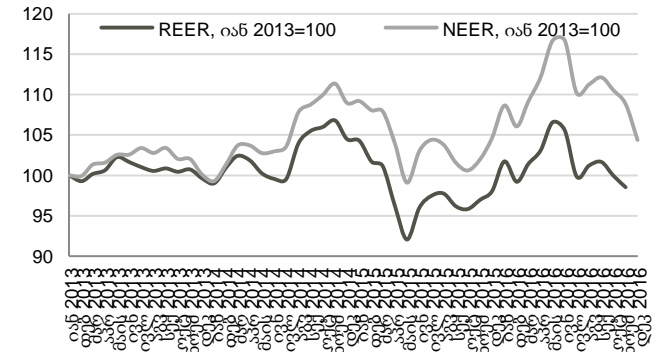
წყარო: სებ
შენიშვნა: ეროვნული ბანკის მონეტარული პოლიტიკის კომიტეტის შემდეგი სხდომა 2017 წლის 7 მარტს გაიმართება.

სადეპოზიტო სერტიფიკატები (საშუალო შეწონილი განაკვეთი)



წყარო: სებ

ნომინალური და რეალური ეფექტური გაცვლითი კურსები



წყარო: სებ
შენიშვნა: ინდექსის ზრდა ნიშნავს გაცვლითი კურსის გამყარებას, ხოლო კლება - გაცვლითი კურსის გაუფასურებას

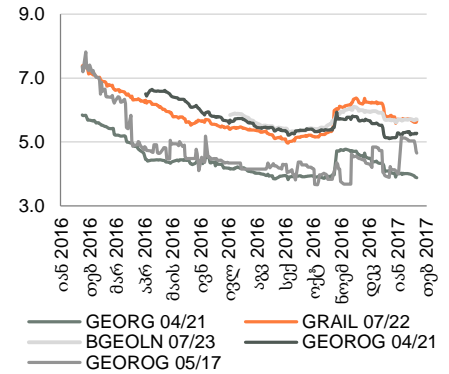


ობლიგაციები

კორპორატიული ვერობლიგაციები: საქართველოს ბანკის ვერობლიგაცია (BGEOLN) დაიხურა 5.7%-იანი შემოსავლიანობით, ფასით - 101.6 (+0.1% წინა კვირასთან შედარებით). საქართველოს ნავთობისა და გაზის კორპორაციის ვერობლიგაციები - GEOROG 05/17-ით ვაჭრობა დაიხურა ფასით - 100.7 (+0.1% წინა კვირასთან შედარებით) და 4.1%-იანი შემოსავლიანობით, ხოლო GEOROG 04/21-ით ვაჭრობა დაიხურა ფასით 105.4 (-0.4% წინა კვირასთან შედარებით, 5.3%-იანი შემოსავლიანობით. საქართველოს რკინიგზის ვერობლიგაცია (GRAIL) ივაჭრებოდა 109.8 ფასად (+0.4% წინა კვირასთან შედარებით), 5.7%-იანი შემოსავლიანობით.

საქართველოს სუვერენული ვერობლიგაცია (GEORG) დაიხურა ფასით - 111.3 (+0.3% წინა კვირასთან შედარებით), 3.3%-იანი შემოსავლიანობით.

ვერობლიგაციები (შემოსავლიანობა %)



წყარო: ბლუმბერგი

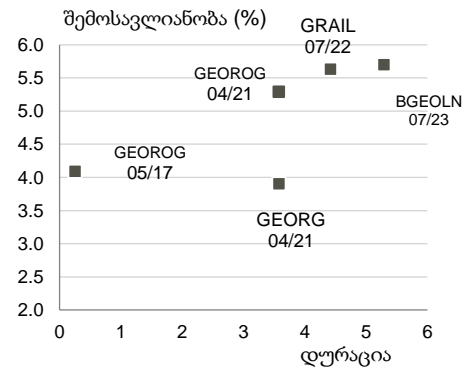
	ადგილობრივი ობლიგაციები					ვერობლიგაციები				
	GWP 12/21	M2RE 10/19	Nikora 03/18	EVEX 05/17	GLC 09/17	GEOROG 04/21	GEOROG 05/17	BGEOLN 07/23	GEORG 04/21	GRAIL 07/22
მოცულობა მლნ აშშ \$	30*	25	5	15	10	250	53.5	350	500	500
გამოსვლის თარიღი	12/16	10/16	03/16	05/15	09/14	04/16	05/12	07/16	04/11	07/12
დაფარვის თარიღი	12/21	10/19	03/18	05/17	09/17	04/21	05/17	07/23	04/21	07/22
კუპონი, %	3.50**	7.50	11.00	9.50	8.75	6.750	6.875	6.000	6.875	7.750
Fitch/S&P/Moody's	BB-/B-/-	-/-	-/-	-/-	-/-	BB-/B+/-	BB-/B+/-	BB-/B1	BB-/BB-/Ba3	B+/B+/-
საშუალო ფასი, აშშ \$	n/a	101.80	102.06	101.23	100.76	105.4	100.7	101.6	111.3	109.8
საშუალო პროცენტი %	n/a	6.750	9.000	4.500	7.500	5.3	4.1	5.7	3.9	5.6
Z-spread, bps	n/a	n/a	n/a	n/a	n/a	332.6	157.3	349.1	193.3	355.9

წყარო: ბლუმბერგი

*GWP 12/21 მოცემულია ლარში

** მცურავი განაკვეთი (სებ-ის რეფინანსირების განაკვეთის დამატებული 3.5%)

საქართველოს ვერობლიგაციების ბაზარი



წყარო: ბლუმბერგი

აღმოსავლეთ ვერობის 10-წლიანი სუვერენული ვერობლიგაციების ძირითადი მონაცემები

ქვეყანა	მოცულობა, მლნ აშშ \$	კუპონი, %	დაფარვის თარიღი	რეიტინგები (Fitch/S&P/Moody's)	საშუალო ფასი, აშშ \$	საშუალო პროცენტი, %	Z-spread, bps
საქართველო	500	6.875%	12/04/2021	BB-/BB-/Ba3	111.3	3.9	193.3
აზერბაიჯანი	1,250	4.750%	18/03/2024	BB+/BB+/Ba1	101.1	4.6	237.4
ბულგარეთი	323	5.000%	19/07/2021	BBB-/BB+/Baa2	120.1	0.4	-237.8
ხორვატია	1,250	3.875%	30/05/2022	BB/BB/Ba2	108.6	2.1	192.5
უნგრეთი	3,000	6.375%	29/03/2021	BBB-/BBB-/Baa3	112.4	3.2	123.5
რუმინეთი	2,250	6.750%	07/02/2022	BBB-/BBB-/Baa3	115.2	3.4	139.6
რუსეთი	3,500	5.000%	29/04/2020	BBB-/BB+/Ba1	107.5	2.5	73.1
თურქეთი	2,000	5.625%	30/03/2021	BB+/BB/Ba1	104.0	4.5	261.9

წყარო: ბლუმბერგი



აქციები

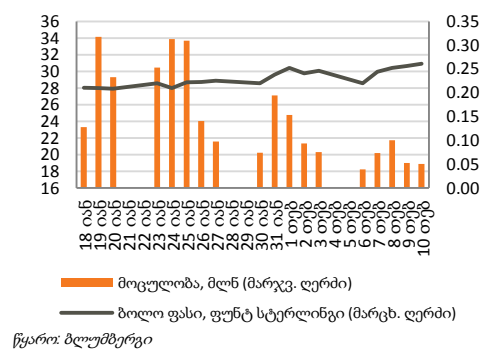
BGEO ჯგუფის (BGEO LN) აქციები დაიხურა 30.92 ბრიტანულ ფუნტ სტერლინგში (GBP), +2.76% წინა კვირასთან შედარებით და +9.46% გასულ თვესთან შედარებით. ვაჭრობის მოცულობამ 315 ათას აქციაზე მეტი შეადგინა, GBP 29.52 – 31.06 დიაპაზონში. ბოლო 4 კვირის განმავლობაში, საშუალო დღიური ვაჭრობის მოცულობამ 153 ათასი აქცია შეადგინა, რაც გასული თვის მონაცემზე მეტია. FTSE 250 ინდექსი, რომელშიც BGEO შედის, წინა კვირასთან მოიმატა 1.61%-ით ხოლო წინა თვესთან მოიმატა 1.61%-ით. ნავაჭრი აქციების მოცულობამ კომპანიის საბაზრო კაპიტალიზაციის 0.80% შეადგინა.

თიბისი ბანკის ჯგუფის (TBCG LN) აქციები დაიხურა 14.45 ბრიტანულ ფუნტ სტერლინგში (-0.34% წინა კვირასთან შედარებით და უცვლელი წინა თვესთან შედარებით). ვაჭრობის მოცულობამ 58 ათასს გადააჭარბა, GBP 14.20 – 14.80 დიაპაზონში. ბოლო 4 კვირის განმავლობაში, საშუალო დღიური ვაჭრობის მოცულობამ 30 ათასი აქცია შეადგინა.

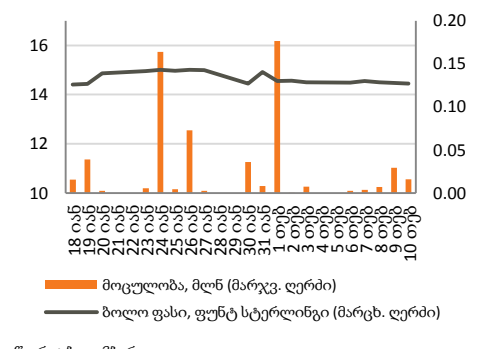
საქართველოს ჯანდაცვის ჯგუფის (GHG LN) აქციები დაიხურა 3.50 ბრიტანულ ფუნტ სტერლინგში (-2.14% წინა კვირასთან შედარებით და +2.31% წინა თვესთან შედარებით). ვაჭრობის მოცულობამ 76 ათას აქციაზე მეტი შეადგინა, GBP 3.40 – 3.50 დიაპაზონში. ბოლო 4 კვირის განმავლობაში საშუალო დღიური ვაჭრობის მოცულობამ 12 ათასი აქცია შეადგინა. მოცემულ კვირაში ნავაჭრი აქციების მოცულობამ კომპანიის საბაზრო კაპიტალიზაციის 0.06% შეადგინა.

საქართველოს საფონდო ბირჟაზე გარიგება არ დადებულა. შედეგად გალტ ენდ თაგარტის ინდექსი არ შეცვლილა და 1,177.93-ზე შენარჩუნდა.

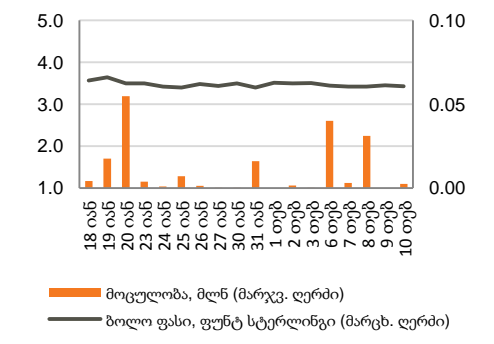
BGEO ჯგუფი (BGEO LN)



თიბისი ბანკის ჯგუფი (TBCG LN)



საქართველოს ჯანდაცვის ჯგუფი (GHG LN)



აღმოსავლეთ ევროპის ბანკები								
კოდი	აქციის ფასი, აშშ \$	კაპიტალიზაცია, მლნ აშშ \$	1თვე, ცვლ.	3თვე, ცვლ.	6თვე, ცვლ.	წლის დას-დან, ცვლ.	წ/წ ცვლ.	წ/წ ცვლ.
BGEO*	BGEO	38.63	1,526	12.5%	5.3%	1.9%	37.7%	60.4%
TBC*	TBC	18.07	942	2.8%	57.8%	39.0%	78.9%	95.3%
Halyk Bank	HSBK	5.73	1,575	-4.5%	-11.8%	4.2%	15.8%	50.8%
KKB	KKB	1.49	592	6.1%	14.2%	-6.6%	21.2%	110.6%
VTB Bank	VTBR	2.31	14,989	-0.6%	11.5%	12.6%	9.7%	33.7%
Vozrozhdenie Bank	VZRZ	13.13	312	6.1%	20.8%	31.7%	59.1%	98.3%
Sberbank	SBER	11.51	62,089	-1.1%	17.6%	28.9%	95.7%	116.7%

წყარო: ბლუმბერგი
*BGEO და TBC ივაჭრება ბრიტანულ ფუნტ სტერლინგში, ხოლო ცხრილში მოცემულია აშშ დოლარის ექვივალენტში შენიშვნა: TBC-ის აქციის ფასის 6-თვიანი, წლის დასაწყისიდან და 1-წლიანი ცვლილება დაანგარიშებულია მოცემულ თარიღებში GDR-ების ფასებთან მიმართებაში

ჯანდაცვის სექტორის შესადარი კომპანიები								
კოდი	აქციის ფასი, აშშ \$	კაპიტალიზაცია, მლნ აშშ \$	1თვე, ცვლ.	3თვე, ცვლ.	6თვე, ცვლ.	წლის დას-დან, ცვლ.	წ/წ ცვლ.	წ/წ ცვლ.
GHG*	GHG	4.29	565	5.2%	-2.2%	9.3%	87.9%	72.3%
Mouwasat	MOUWASAT	36.52	1,826	2.9%	-4.5%	-2.9%	12.6%	20.7%
Fortis	FORH	2.91	1,403	-0.8%	18.3%	3.3%	7.2%	19.8%
Raffles	RFMD	1.01	1,775	-0.5%	-3.8%	-10.2%	3.7%	4.2%
IHH	IHH	1.41	11,612	-1.1%	-4.1%	-14.4%	-7.7%	-10.9%
Bangkok Chain	BCH	0.40	988	-9.7%	2.6%	9.4%	57.9%	63.7%
Netcare	NTC	2.40	3,503	2.3%	-1.6%	-0.3%	9.4%	15.4%

წყარო: ბლუმბერგი
*GHG ივაჭრება ბრიტანულ ფუნტ სტერლინგში, ხოლო ცხრილში მოცემულია აშშ დოლარის ექვივალენტში



მნიშვნელოვანი შეტყობინება

ეს დოკუმენტი მკაცრად კონფიდენციალურია და მომზადებულია სს "გალტი ენდ თაგარტი" ("Galt & Taggart") მიერ, რომელიც არის სს საქართველოს ბანკის ჯგუფის ("ჯგუფი") წევრი, მხოლოდ საინფორმაციო მიზნებისთვის და მასში ნახსენები კომპანიებისგან დამოუკიდებელია. ეს დოკუმენტი არ წარმოადგენს რაიმეს ნაწილს და არ უნდა იქნას განხილული, როგორც შეთავაზება ან კლიენტების მოზიდვა ან მოწვევა რაიმე აქტივების ყიდვისთვის ან გაყიდვისთვის, ან გამოწერისთვის და ამ დოკუმენტის არცერთი ნაწილი არ ქმნის საფუძველს კონტრაქტისთვის ან ვალდებულებისთვის და არ შეიძლება განხილული იყოს, როგორც რეკომენდაცია რაიმე მსგავსი ქმედებისთვის.

გალტი ენდ თაგარტი უფლებამოსილია აწარმოოს პროფესიონალური აქტივობა საქართველოს ბაზარზე. ამ დოკუმენტის ცირკულირება გარკვეული იურისდიქციების ფარგლებში შეიძლება აკრძალული იყოს კანონით. პირებს, რომელთა მფლობელობაშიც ეს დოკუმენტი აღმოჩნდება, გალტი ენდ თაგარტისგან მოხიბვებით დაიცვან ყველა ის შეზღუდვა, რომელიც მოქმედებს მათ მიმართ. ეს დოკუმენტი არ არის განზრახული გავრცელებისთვის, პირდაპირ ან ირიბად, ან გამოყენებისთვის ნებისმიერი პირის ან ორგანიზაციის მიერ, რომელიც არის რაიმე ადგილის, სახელმწიფოს ან სხვა რაიმე იურისდიქციის მკვიდრი ან მოქალაქე, სადაც ამგვარი გავრცელება, პუბლიკაცია, ხელმისაწვდომობა ან გამოყენება კანონის ან რეგულაციის საწინააღმდეგო იქნებოდა ან რომელიც მოითხოვდა რეგისტრაციას ან ლიცენზირებას ამგვარი იურისდიქციის ფარგლებში.

ინვესტიციები (ან მოკლევადიანი გარიგებები) განვითარებად ბაზრებზე დაკავშირებულია მნიშვნელოვან რისკთან და მერყევობასთან და შეიძლება არ იყოს ყველასთვის შესაფერისი. ამ დოკუმენტის მიმღებმა პირებმა უნდა მიიღონ საკუთარი საინვესტიციო გადაწყვეტილებები, რომლებიც მათ მიაჩნიათ სწორად, მათ საკუთარ ამოცანებსა და ფინანსურ მდგომარეობაზე დაყრდნობით. ამ პროცესში ამგვარი მიმღები პირები დარწმუნებული უნდა იყვნენ თავიანთ ქმედებებში, როცა ახორციელებენ რისკების შეფასებას, რომლებიც დამახასიათებელია განვითარებად ბაზრებზე ინვესტირებისთვის, მათ შორის პოტენციური პოლიტიკური და ეკონომიკური არასტაბილურობა, სხვა პოლიტიკური რისკები, კერძოდ, ცვლილებები კანონებში და ტარიფებში, აქტივების ნაციონალიზაცია და ვალუტის გაცვლითი კურსის რისკი.

გალტი ენდ თაგარტის ან ჯგუფის რომელიმე წევრის ან მათი დირექტორების, თანამშრომლების, ფილიალების, მრჩეველების ან აგენტების, ან რომელიმე სხვა პირის მიერ არ მომხდარა რაიმე რწმუნების, გარანტიის ან ვალდებულების წარდგენა ან აღება, აშკარად გამოხატული ან ნაგულსხმვეის, და ამ დოკუმენტს არ აქვს პრეტენზია მასში არსებული ინფორმაციის უტყუარობაზე, სისწორეზე და ამოწურავობაზე (და იმაზე, რომ რაიმე ინფორმაცია არ არის გამოტოვებული ამ დოკუმენტიდან) და არ შეიძლება მასზე დაყრდნობა. ეს დოკუმენტი არ უნდა განიხილებოდეს, როგორც ბაზრების, ინდუსტრიების და/ან კომპანიების სრული აღწერა, რომლებიც მასში არის ნახსენები. ამ დოკუმენტის არცერთი ნაწილი არ წარმოადგენს სამართლებრივ, საინვესტიციო, ბიზნეს ან საგადასახადო რჩევას, წარსულის ან მომავლის მიმართ, გალტი ენდ თაგარტის ან ჯგუფის რომელიმე წევრის ან მათი დირექტორების, თანამშრომლების, ფილიალების, მრჩეველების ან აგენტების მხრიდან. დოკუმენტის მიმღებებს მოეთხოვებათ ჩაატარონ მათი საკუთარი დამოუკიდებელი კვლევა და შეფასება ამ დოკუმენტში განხილულ საკითხებთან დაკავშირებით. ნებისმიერი საინვესტიციო გადაწყვეტილება მიღებული უნდა იქნას მხოლოდ ინვესტორის პირადი შეხედულებით. კანონის თანახმად, გალტი ენდ თაგარტი ან ჯგუფის რომელიმე წევრი ან მათი დირექტორები, თანამშრომლები, ფილიალები, მრჩეველები ან აგენტები პასუხისმგებლობას არ იღებენ ნებისმიერ ვალდებულებაზე რაიმე ზიანის ან ზარალის მიმართ, რომელიც შეიძლება წარმოიქმნას, პირდაპირ ან ირიბად, ამ დოკუმენტის ან მისი შინაარსის რაიმე გამოყენების შედეგად, ან რაიმენაირად უკავშირდებოდეს ამ დოკუმენტს, ან რაიმე ქმედების, ან უმოქმედობის შედეგად რომელიმე მხარის მიერ, ამ დოკუმენტის საფუძველზე.

ამ დოკუმენტში არსებული ინფორმაცია ექვემდებარება შემოწმებას, სრულყოფას და ცვლილებას შეტყობინების გარეშე და გალტი ენდ თაგარტი არ აქვს რაიმე ვალდებულება ამ დოკუმენტში არსებული ინფორმაციის განახლების ან აქტუალურობის შენარჩუნების მიმართ. ამ დოკუმენტის მიწოდება არც ერთ შემთხვევაში არ ნიშნავს იმას, რომ არ მომხდარა ინფორმაციის ცვლილება ამ დოკუმენტის თარიღის შემდგომ ან იმ თარიღის შემდგომ, როდესაც ეს დოკუმენტი უკანასკნელად განახლდა, ან რომ ამ დოკუმენტში მოცემული ინფორმაცია უტყუარია რაიმე პერიოდისთვის იმ თარიღის შემდეგ, როდესაც მისი მიწოდება მოხდა, ან, თუ განსხვავებულია, ამ დოკუმენტში მითითებული თარიღის შემდეგ. გალტი ენდ თაგარტის ან ჯგუფის რომელიმე წევრის ან მათი დირექტორების, თანამშრომლების, ფილიალების, მრჩეველების ან აგენტების მიერ არ გაცემულა რაიმე რწმუნება ან გარანტია, აშკარად გამოხატული ან ნაგულსხმვეი ამ ინფორმაციის სისწორესთან და ამოწურავობასთან დაკავშირებით.

ამ დოკუმენტში მოწოდებული ინფორმაცია და გამოთქმული მოსაზრებები ემყარება ინფორმაციას, რომელიც ხელმისაწვდომი იყო გამოცემის თარიღისთვის და წარმოადგენს მხოლოდ გალტი ენდ თაგარტის შიდა კვლევის ნაწილს. მოსაზრებები, პროგნოზები და შეფასებები, რომლებიც მოცემულია მასში, მიღებულია მესამე მხარის წყაროებიდან, რომლებიც მიჩნეულია სანდოდ და კეთილსინდისიერად, და შეიძლება შეიცვალოს შეტყობინების გარეშე. მესამე მხარის პუბლიკაციები, კვლევები და გამოკითხვები ზოგადად აჩვენებს, რომ ამ დოკუმენტში მოცემული ინფორმაცია მიღებულია წყაროებიდან, რომლებიც მიჩნეულია სანდოდ, მაგრამ არ არსებობს ამ მონაცემების სისწორის და ამოწურავობის გარანტია. შესაბამისად, არ შეიძლება დაყრდნობა ნებისმიერ იმ მონაცემზე, რომელიც მოცემულია ამ დოკუმენტში. არც გალტი ენდ თაგარტი, არც ჯგუფის რომელიმე წევრი, ან მათი დირექტორები, თანამშრომლები, ფილიალები, მრჩეველები ან აგენტები არ გასცემენ რაიმე რწმუნებას ან გარანტიას, აშკარად გამოხატულს ან ნაგულსხმვეის, ამ დოკუმენტის სარგებლობაზე მომავალი საქმიანობის პროგნოზირების საკითხში, ან რომელიმე ფასიანი ქაღალდის ან აქტივის მიმდინარე ან მომავალი ღირებულების შეფასებაში.

გალტი ენდ თაგარტი და ჯგუფის ნებისმიერ წევრს შეიძლება ჰქონდეს ბიზნესი ან ცდილობდეს ბიზნესი-ურთიერთობის დამყარებას კომპანიებთან, რომლებიც მოცულნი არიან ამ კვლევით. შედეგად, ინვესტირებმა უნდა იცოდნენ ინტერესთა პოტენციური კონფლიქტის შესახებ, რომელსაც შეუძლია გავლენა მოახდინოს ამ დოკუმენტში არსებული ინფორმაციის ობიექტურობაზე.

ეს დოკუმენტი კონფიდენციალურია გალტი ენდ თაგარტის კლიენტებისთვის და კვლევითი მასალების დამოწმებისთვის. ამ დოკუმენტის ან მისი ნებისმიერი ნაწილის უნებართვო კოპირება, გავრცელება, პუბლიკაცია ან განხილვითი გადაცემა რაიმე მედიით ან რაიმე ფორმით ნებისმიერი მიზნისთვის მკაცრად აკრძალულია.

ამ დოკუმენტის მიმღები პირები პასუხისმგებელნი არიან ვირუსების და სხვა დესტრუქციული მოვლენებისგან დაცვაზე. ელექტრონული გადაცემის მიღება ხდება მიმღები პირის საკუთარი რისკის ხარჯზე და წარმოადგენს მის პასუხისმგებლობას, მიიღოს ზომები, რომ ვირუსებისგან და სხვა დესტრუქციული მოვლენებისგან უზრუნველყოს დაცვა.

გალტი ენდ თაგარტი
მისამართი: აღმაშენებლის გამზირი 79, თბილისი, 0102, საქართველო
ტელ: + (995) 32 2401 111
ელ. ფოსტა: gt@gt.ge