



ეკონომიკა

უმუშევრობა: საქსტატის მონაცემებით, 2024 წელს უმუშევრობის დონე წლიურად 2.5 პროცენტული პუნქტით შემცირდა და ისტორიული მინიმუმი 13.9% შეადგინა. აღნიშნულ პერიოდში დაქირავებით დასაქმებულთა რაოდენობა წლიურად 4.3%-ით გაიზარდა და მთლიანი დასაქმების 68.5% შეადგინა, ხოლო თვითდასაქმებულების წლიური ზრდა 6.7% იყო. ამასთან, სამუშაო ძალის მონაწილეობის დონე წლიურად 1.5 პროცენტული პუნქტით 54.8%-მდე გაიზარდა 2024 წელს. ჩვენი პროგნოზით, უმუშევრობის დონე 13.5%-მდე შემცირდება 2025 წელს.

ფულადი გზავნილები: სებ-ის მიხედვით, 2025 წლის იანვარში ფულადი გზავნილები წლიურად 8.5%-ით შემცირდა 242.4 მლნ აშშ დოლარამდე, წინა თვეში დაფიქსირებული წლიური 8.2%-იანი კლების შემდეგ. ძირითადი დონორი ქვეყნებიდან ფულადი გზავნილების წლიური ზრდა დაფიქსირდა ევროკავშირიდან (+7.8%, მთლიანის 46.5%), აშშ-დან (+23.2%, მთლიანის 19.5%), ისრაელიდან (+19.1%, მთლიანის 8.8%) და ყირგიზეთიდან (+126.2%, მთლიანის 2.5%). ამასთან, ფულადი გზავნილები წლიურად შემცირდა რუსეთიდან (-62.4%, მთლიანის 10.5%) და ყაზახეთიდან (-49.5%, მთლიანის 2.0%). ჩვენი პროგნოზით, ფულადი გზავნილები 3.2 მლნ აშშ დოლარს გაუტოვდება 2025 წელს.

საგარეო ვაჭრობა: საქსტატის მონაცემებით, 2025 წლის იანვარში საქონლის ექსპორტი წლიურად 19.3%-ით გაიზარდა და 403.9 მლნ აშშ დოლარი შეადგინა, წინა თვეში დაფიქსირებული წლიური 6.8%-იანი ზრდის შემდეგ. ამასთან, იმპორტი წლიურად 45.5%-ით გაიზარდა 1.6 მლნ აშშ დოლარამდე, წინა თვის 22.2%-იანი ზრდის შემდეგ. შედეგად, იანვარში სავაჭრო დეფიციტი წლიურად 57.2%-ით გაიზარდა 1.2 მლნ აშშ დოლარამდე. 2025 წლის იანვარში მანქანები (+16.0% წ/წ), სპირტიანი სასმელები (+10.2% წ/წ), სპილენძი (+13.8 მლნ აშშ დოლარი წ/წ), მინერალური წყლები (+46.6% წ/წ) და ღვინო (-28.0% წ/წ) იყო ტოპ-5 ექსპორტირებული საქონელი. ამასთან, ექსპორტის 13.2% ევროკავშირზე მოდიოდა (+45.9% წ/წ), 64.2% დსთ-ზე (+15.8% წ/წ) და 22.6% სხვა ქვეყნებზე (+16.7% წ/წ). 2025 წლის იანვარში ტოპ-5 იმპორტი იყო სურათები/ნახატები (+481.1 მლნ აშშ დოლარი წ/წ), მანქანები (-23.1% წ/წ), ნავთობი (+32.9% წ/წ), გაზი (+8.7% წ/წ) და მედიკამენტები (-20.2% წ/წ).

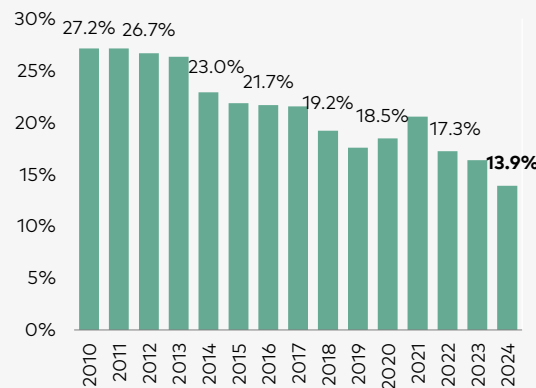
მწარმოებელთა ფასების ინდექსი: საქსტატის მონაცემებით, მწარმოებელთა ფასების ინდექსი წლიურად 7.2%-ით გაიზარდა 2025 წლის იანვარში, წინა თვეში არსებული 7.9%-იანი ზრდის შემდეგ. მწარმოებელთა ფასების წლიურ ზრდაზე ძირითადი ზეგავლენა იქონია ფასების ზრდამ დამამუშავებელი მრეწველობის (+6.1%), სამთომოპოვებითი მრეწველობის (+24.1%) და ელექტროენერჯის მიწოდების (+8.0%) სექციებში.

ეკონომიკური ინდიკატორები

	2024E	2025F
რეალური მშპ-ს ზრდა	9.5%	5.0%
მშპ ერთ სულზე (ppp)	28,106	29,154
მშპ ერთ სულზე (აშშ \$)	9,124	9,466
მოსახლეობა (მლნ)	3.7	3.7
ინფლაცია (საშუალო)	1.1%	3.9%
საერთ. რეზერვები (მლრდ აშშ \$)	4.4	4.2
მიმდ. ანგარ. დეფიციტი (მშპ-ს %)	4.9%	5.5%
ფისკალური დეფიციტი (მშპ-ს %)	2.5%	2.5%
სახელმწიფო ვალი (მშპ-ს %)	36.2%	37.0%
Fitch/S&P/Moody's*	BB/BB/Ba2	

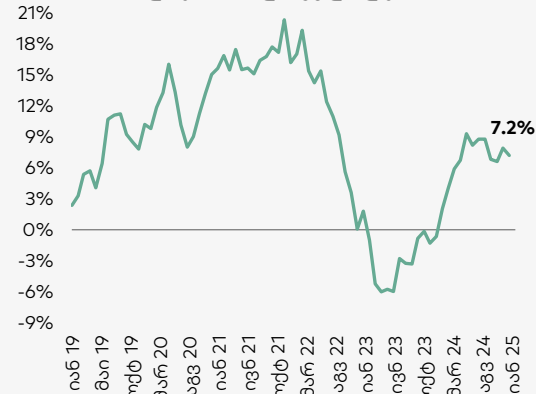
წყარო: ოფიციალური მონაცემები, სარეიტინგო სააგენტოები, გალტი & თაგარტი
*უახლესი საკრედიტო რეიტინგები

უმუშევრობის დონე საქართველოში



წყარო: საქსტატი

მწარმოებელთა ფასების ინდექსი წლიური %-ლი ცვლილება



წყარო: საქსტატი



ფულადი ბაზარი

საქართველოს ფინანსთა სამინისტროს სახაზინო

ობლიგაციები: საქართველოს ფინანსთა სამინისტრომ 2025 წლის 18 თებერვალს 7.8-წლიანი 50 მლნ ლარის (17.7 მლნ აშშ დოლარის) ოდენობის სახაზინო ობლიგაციები გაყიდა. ამასთან, მოთხოვნა 1.9-ჯერ მაღალი იყო და საშუალო შეწონილი საპროცენტო განაკვეთი წინა აუქციონთან შედარებით უცვლელი დარჩა და 8.701% შეადგინა.

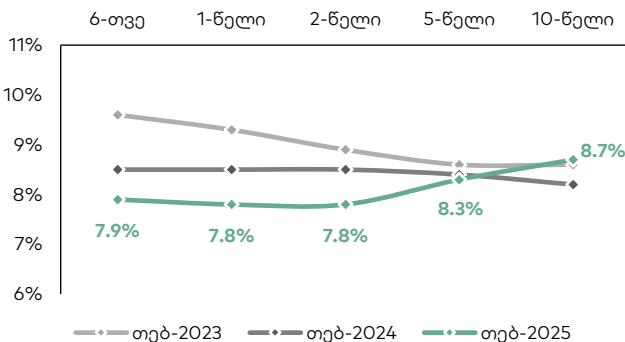
უახლესი აუქციონი დაგეგმილია 2025 წლის 25 თებერვალს, სადაც 5.2-წლიანი 80 მლნ ლარის ნომინალური ღირებულების ბენძმარკ ობლიგაციები გაიყიდება.

სახაზინო ფასიანი ქაღალდები, 2025 წელი

ვალთანობა	გამომწვება წლის დასაწყისიდან მლნ ლარი	დარჩენილი გამომწვება მლნ ლარი	ვალის ნაშთი მლნ ლარი*
1 წლამდე	140	430	390
1 წელზე მეტი	325	2,060	9,514
სულ	465	2,490	9,904

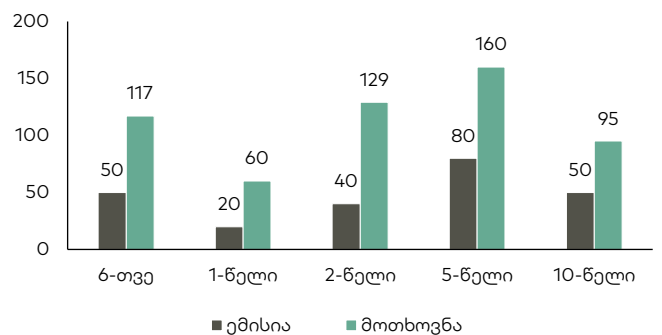
წყარო: ფინანსთა სამინისტრო
* 2025 წლის იანვრის მდგომარეობით

სახაზინო ფასიანი ქაღალდების შემოსავლიანობის მრუდი



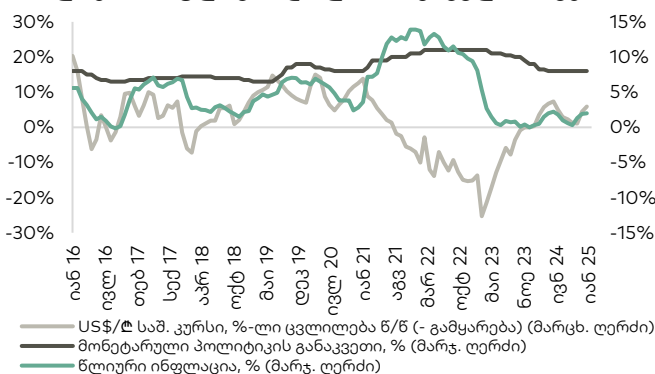
წყარო: სებ

განხორციელებული ემისია და მოთხოვნა სახაზინო ფასიანი ქაღალდების ბოლო აუქციონებზე, მლნ ლარი



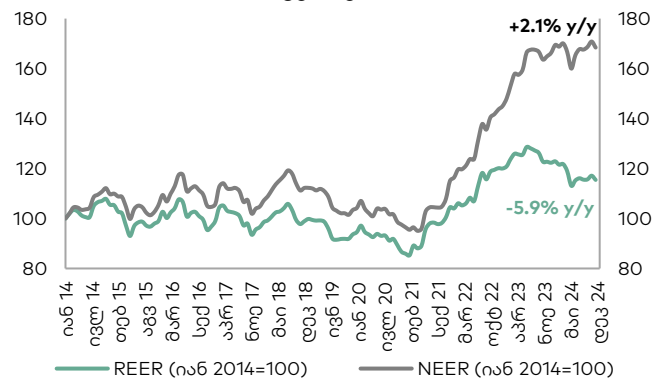
წყარო: სებ

მონეტარული პოლიტიკის განაკვეთი, წლიური ინფლაცია და ლარის გაცვლითი კურსი



წყარო: სებ, საქსტატი

ნომინალური და რეალური ეფექტური გაცვლითი კურსები



წყარო: სებ
შენიშვნა: ინდექსის ზრდა/კლება ნიშნავს გაცვლითი კურსის გამყარებას/გაუფასურებას



ობლიგაციები

ქართული ევროობლიგაციები

გამომშვები	ვალუტა	მოცულობა, მლნ	კუპონი	გამომშვების თარიღი	დაფარვის თარიღი	რეიტინგები (Fitch/S&P/Moody/Scope)	საშუალო ფასი	საშუალო პროცენტი, %	Z-spread, bps
GEORG 04/26	USD	500	2.750%	Apr-21	Apr-26	BB/BB/Ba2	95.23	7.11	293.12
GRAIL 06/28	USD	500	4.000%	Jun-21	Jun-28	BB-/BB-/-	88.10	8.17	412.18
GEBGG 9 1/2 PERP	USD	300	9.500%	Apr-24	n/a	B-/-/B2	98.31	9.98	590.94
SILKNET 01/27	USD	300	8.375%	Jan-22	Jan-27	BB-/-/B1	101.10	7.74	287.20
TBC 8.894 PERP	USD	75	8.894%	Nov-21	n/a	B-/-/-	96.89	10.71	659.36
TBC 10 1/4 PERP	USD	300	10.250%	Apr-24	n/a	-/-/B2	100.35	10.15	610.32
CGEOLN 07/29	USD	300	8.875%	Jul-24	Jul-29	BB-/BB-/-	101.33	8.50	436.29

გალტ & თაგარტი როგორც წამყვანი მენეჯერი და/ან მონაწილე
წყარო: Bloomberg

ქართული ადგილობრივი ობლიგაციები

გამომშვები	ვალუტა	მოცულობა, მლნ	კუპონი	გამომშვების თარიღი	დაფარვის თარიღი	რეიტინგები (Fitch/S&P/Moody/Scope)	საშუალო ფასი	საშუალო პროცენტი, %
USD								
Bakhvi Hydro Power	USD	1.2	9.40%	Nov-17	Nov-27	-/-/-/-	n/a	n/a
Geo. Renewable Power Oper.	USD	80	7.00%	Oct-22	Oct-27	-/-/-/-	100.00	7.00%
Geosteel	USD	15	9.00%	Apr-23	Apr-25	-/-/-/-	99.99	9.00%
Silk Real Estate	USD	20	9.00%	Apr-23	Apr-26	-/-/-/-	99.99	9.00%
Tegeta Motors	USD	20	8.50%	Apr-23	Apr-25	-/-/-/BB-	99.77	8.75%
Energy Development Georgia	USD	10	8.50%	Jun-23	Jun-25	-/-/-/-	n/a	n/a
Georgia Capital	USD	150	8.50%	Aug-23	Aug-28	-/BB-/-/-	101.08	8.13%
Silk Real Estate	USD	20	9.25%	Sep-23	Sep-26	-/-/-/-	100.91	8.63%
Prime Concrete	USD	7.5	10.50%	Sep-23	Sep-27	-/-/-/-	n/a	n/a
Austrian-Georgian Development	USD	15	9.00%	Oct-23	Oct-25	-/-/-/-	n/a	n/a
MFO EuroCredit	USD	10	9.50%	Dec-23	Dec-27	-/-/-/-	n/a	n/a
Geosteel	USD	5	8.50%	Dec-23	Dec-25	-/-/-/-	99.63	8.75%
IG Development	USD	20	8.50%	Dec-23	Dec-25	-/-/-/-	99.61	8.75%
Tegeta Motors	USD	5	8.50%	Jun-24	Jun-26	-/-/-/BB-	n/a	8.63%
Tegeta Motors	USD	3.3	8.50%	Jun-24	Jun-26	-/-/-/BB-	n/a	8.63%
IG Development	USD	19.5	8.50%	Jul-24	Jul-26	-/-/-/-	n/a	8.63%
Tegeta Motors	USD	5	8.50%	Jul-24	Jul-26	-/-/-/BB-	n/a	n/a
MP Development	USD	5	8.75%	Jul-24	Jul-26	-/-/-/-	n/a	8.75%
JSC BasisBank	USD	20	7.00%	Aug-24	Aug-27	-/-/-/-	n/a	7.00%
Georgia Real Estate	USD	25	8.50%	Aug-24	Aug-26	-/-/-/-	n/a	8.50%
Chavchavadze 64B	USD	10	8.75%	Aug-24	Aug-26	-/-/-/-	n/a	8.75%
Tegeta Motors	USD	5	8.25%	Dec-24	Dec-26	-/-/-/BB-	n/a	n/a

გალტ & თაგარტი როგორც წამყვანი მენეჯერი და/ან მონაწილე
წყარო: Bloomberg, გალტ & თაგარტი



ობლიგაციები

ქართული ადგილობრივი ობლიგაციები

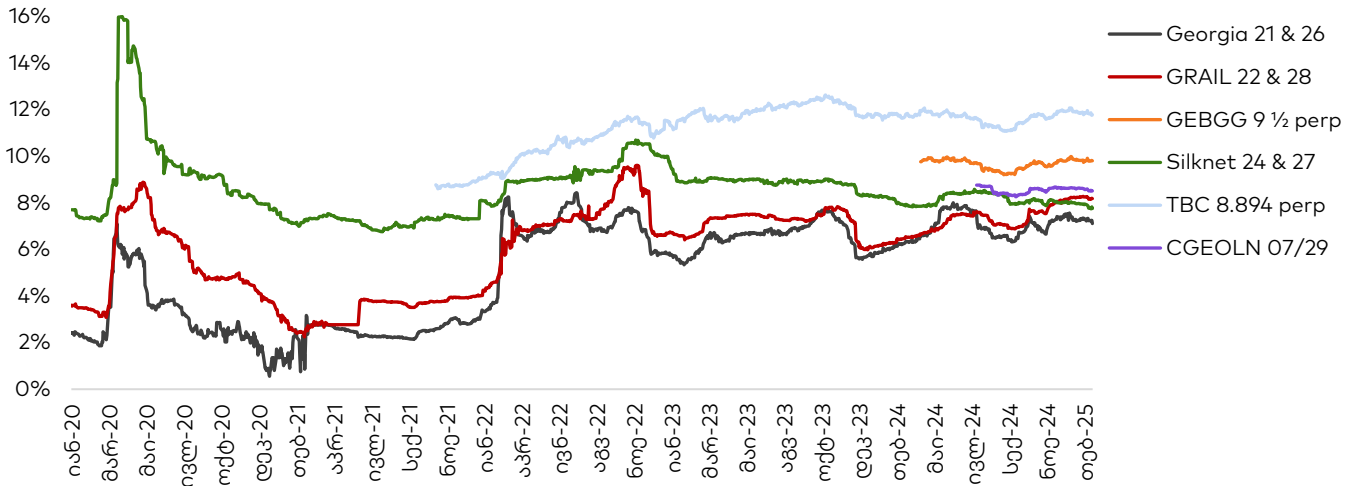
გამომშვები	ვალუტა	მოცულობა, მლნ	კუპონი	გამომშვების თარიღი	დაფარვის თარიღი	რეიტინგები (Fitch/S&P/Moody/Scope)	საშუალო ფასი	საშუალო პროცენტი, %
EUR								
Tegeta Motors	EUR	5	7.00%	Apr-23	Apr-25	-/-/BB-	99.77	7.25%
Tegeta Motors	EUR	4	7.00%	Dec-23	Dec-25	-/-/BB-	99.63	7.25%
Tegeta Motors	EUR	7	6.75%	Dec-23	Dec-25	-/-/BB-	100.37	6.15%
IG Development	EUR	5	7.00%	Jan-24	Jan-26	-/-/BB-	99.60	6.15%
Tegeta Motors	EUR	10	6.75%	May-24	May-26	-/-/BB-	n/a	n/a
MP Development	EUR	3	7.75%	Jul-24	Jul-26	-/-/BB-	n/a	7.75%
Silk Real Estate	EUR	7	7.00%	Aug-24	Aug-25	-/-/BB-	n/a	7.00%
Chavchavadze 64B	EUR	3	7.75%	Aug-24	Aug-26	-/-/BB-	n/a	7.75%
GEL								
Nikora	GEL	35	TIBR3M + 3.50%	Nov-22	Nov-25	-/-/BB-	100.00	11.58%
Tegeta Motors	GEL	150	TIBR3M + 3.50%	Dec-22	Dec-25	-/-/BB-	n/a	n/a
MFO Rico Express	GEL	130	TIBR1D + 2.00%	Mar-23	Mar-26	-/-/BB+	n/a	n/a
TBC Leasing	GEL	100	TIBR3M + 3.00%	Mar-23	Mar-26	BB-/BB-	n/a	n/a
TBC Leasing	GEL	15	TIBR3M + 2.75%	Jun-23	Jun-26	BB-/BB-	n/a	n/a
Tegeta Motors	GEL	20	TIBR6M + 3.50%	Jun-23	Dec-25	-/-/BB-	n/a	n/a
Tegeta Motors	GEL	20	14.5%	Dec-23	Dec-25	-/-/BB-	n/a	n/a
Cellfie	GEL	65	TIBR6M + 3.50%	Dec-23	Dec-26	-/-/BB-	100.00	12.33%
Tegeta Motors	GEL	10	13.50%	Jul-24	Jul-26	-/-/BB-	n/a	n/a
Tegeta Motors	GEL	15	13.50%	Aug-24	Aug-26	-/-/BB-	100.00	13.50%
Nikora Trade	GEL	60	TIBR3M + 3.25%	Oct-24	Oct-29	-/-/BB-	n/a	n/a
MFO MBC	GEL	30	TIBR3M + 4.25%	Dec-24	Dec-26	-/-/BB+	n/a	n/a

გალტ & თაგარტი როგორც წამყვანი მენეჯერი და/ან მონაწილე წყარო: Bloomberg, გალტ & თაგარტი



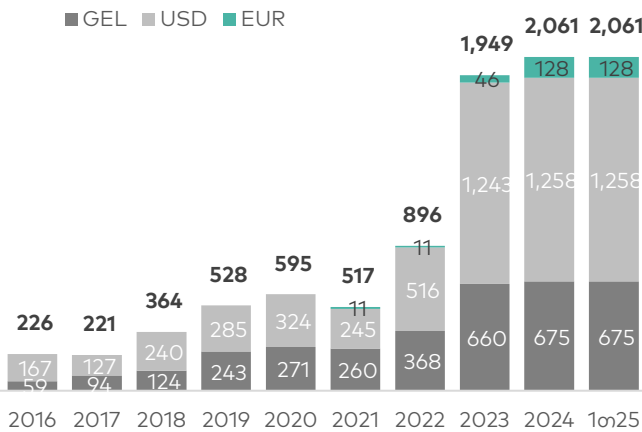
ობლიგაციები

ევროობლიგაციები (შემოსავლიანობა)



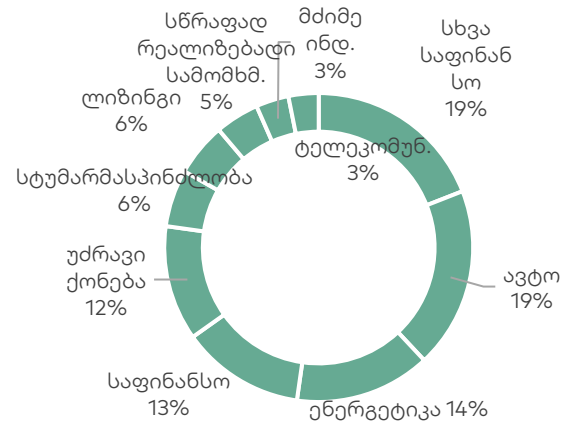
წყარო: Bloomberg

ადგილობრივი კორპორატიული
ობლიგაციების ნაშთი, მლნ ლარი



წყარო: გალტ & თაგარტი

საჯარო ადგილობრივი კორპორატიული
ობლიგაციების ნაშთი საჯარო
მიხედვით სექტორების

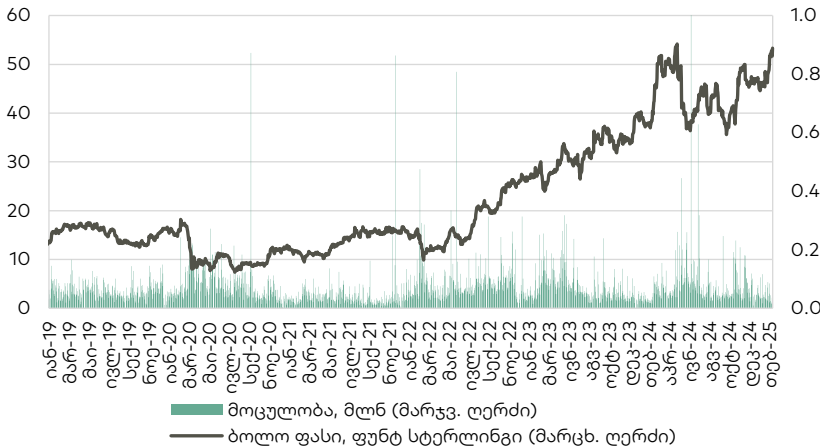


წყარო: გალტ & თაგარტი



აქციები

Lion Finance Group (BGEO LN)

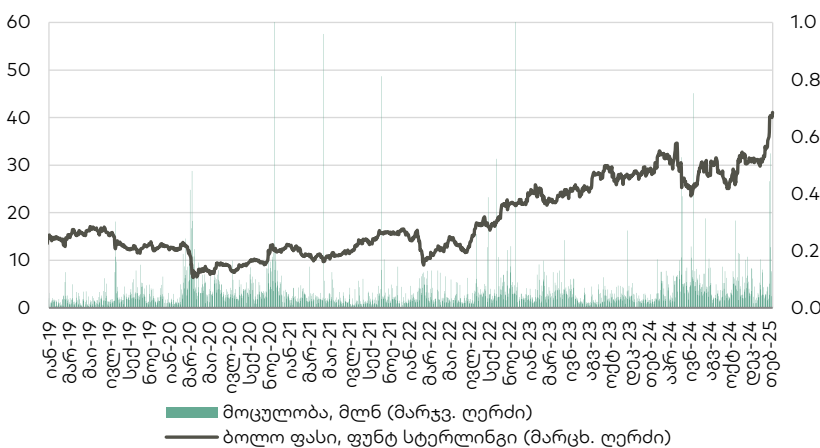


წყარო: Bloomberg

Lion Finance Group-ის (BGEO LN)

აქციები დაიხურა 53.30 ბრიტანულ ფუნტ სტერლინგში (GBP), +2.30% წინა კვირასთან შედარებით და +16.00% გასულ თვესთან შედარებით. ვაჭრობის მოცულობამ 122 ათას აქციაზე მეტი შეადგინა, GBP 50.90 - 53.80 დიაპაზონში. ბოლო 4 კვირის განმავლობაში, საშუალო დღიური ვაჭრობის მოცულობამ 42 ათასი აქცია შეადგინა.

თიბისი ბანკის ჯგუფი (TBCG LN)

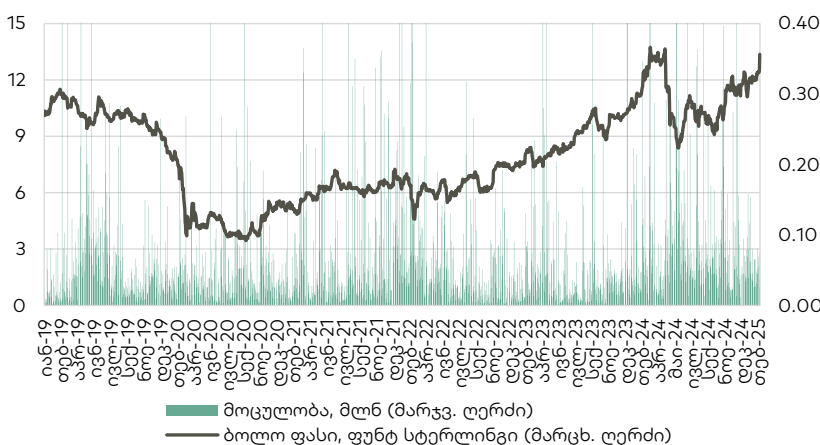


წყარო: Bloomberg

თიბისი ბანკის ჯგუფის (TBCG LN)

აქციები დაიხურა 41.10 ბრიტანულ ფუნტ სტერლინგში (GBP), +1.73% წინა კვირასთან შედარებით და +31.73% გასულ თვესთან შედარებით. ვაჭრობის მოცულობამ 383 ათას აქციაზე მეტი შეადგინა, GBP 39.35 - 41.20 დიაპაზონში. ბოლო 4 კვირის განმავლობაში, საშუალო დღიური ვაჭრობის მოცულობამ 109 ათასი აქცია შეადგინა.

საქართველოს კაპიტალი (CGEO LN)



წყარო: Bloomberg

Georgia Capital-ის (CGEO LN)

აქციები დაიხურა 13.36 ბრიტანულ ფუნტ სტერლინგში (GBP), +8.62% წინა კვირასთან შედარებით და +10.41% გასულ თვესთან შედარებით. ვაჭრობის მოცულობამ 262 ათას აქციაზე მეტი შეადგინა, GBP 12.14 - 13.42 დიაპაზონში. ბოლო 4 კვირის განმავლობაში, საშუალო დღიური ვაჭრობის მოცულობამ 50 ათასი აქცია შეადგინა.



აქციები

აღმოსავლეთ ევროპის ბანკები

	ტიკერი	ვალუტა	აქციის ფასი	კაპიტალიზაცია	რ. თვე,	წ/წ ცვლ.	წლის დას.	P/E			P/B		
								2023	2024F	2025F	2023	2024F	2025F
Bank of Georgia	BGEO	GBP	53.30	2,369	23.4%	21.6%	13.2%	4.36x	4.69x	4.16x	1.19x	na	na
TBC	TBC	GBP	41.10	2,315	34.3%	42.7%	31.7%	4.78x	6.45x	5.51x	1.15x	na	na
Halyk Bank	HSBK	USD	20.00	5,452	9.9%	22.7%	2.9%	2.57x	3.27x	3.21x	0.72x	na	na
Akbank	AKBNK	TRY	64.80	336,960	9.6%	49.0%	-0.1%	2.86x	7.38x	4.43x	0.90x	1.37x	1.10x
Garanti	GARAN	TRY	128.00	537,600	13.9%	87.1%	2.9%	2.84x	5.53x	4.47x	1.00x	1.58x	1.21x
Isbank	ISCTR	TRY	14.46	361,500	8.4%	26.2%	6.8%	3.23x	7.83x	4.48x	0.87x	1.18x	0.90x
PKO	PKO	PLN	70.94	88,675	26.9%	28.0%	18.7%	11.44x	8.55x	7.89x	1.39x	1.82x	1.63x
PEKAO	PEO	PLN	175.10	45,958	10.5%	4.3%	27.0%	6.07x	7.35x	7.38x	1.32x	1.48x	1.35x
Millennium	MIL	PLN	11.44	13,878	30.4%	20.2%	28.5%	17.78x	5.15x	5.74x	1.47x	1.85x	1.43x
Mbank	MBK	PLN	740.00	31,448	19.9%	12.3%	35.2%	na	12.04x	7.53x	1.65x	2.07x	1.52x
BRD	BRD	RON	18.16	12,656	-15.7%	-2.7%	-2.6%	7.62x	8.86x	8.33x	1.42x	1.33x	1.23x
Banca Transilvania	TLV	RON	28.20	25,856	-2.3%	26.6%	4.4%	7.76x	6.18x	7.11x	1.82x	1.60x	1.51x
Komercni	KOMB	CZK	1,047.00	198,982	36.3%	26.0%	23.4%	8.76x	13.19x	11.65x	1.09x	1.60x	1.56x
Mean								6.67x	7.42x	6.30x	1.23x	1.59x	1.34x
Median								5.43x	7.35x	5.74x	1.19x	1.59x	1.39x

წყარო: Bloomberg, S&P Capital IQ



მნიშვნელოვანი შეტყობინება

ეს დოკუმენტი არის სს "გალტ ენდ თაგარტის" ("Galt & Taggart"), რომელიც არის სს Lion Finance Group ("ჯგუფი") წევრი, საკუთრება და მონაბედილობა Galt & Taggart-ის მიერ, მხოლოდ საინფორმაციო მიზნებისთვის და მასში ნახსენები კომპანიებისგან დამოუკიდებლად. ეს დოკუმენტი არ წარმოადგენს რაიმეს ნაწილს და არ უნდა იქნას განხილული, როგორც შეთავაზება ან კლიენტების მოზიდვა ან მოწვევა რაიმე აქტივების ყიდვისთვის ან გაყიდვისთვის, ან გამოწვევისთვის და ამ დოკუმენტის არცერთი ნაწილი არ ქმნის საფუძველს კონტრაქტისთვის ან ვალდებულებისთვის და არ შეიძლება განხილული იყოს, როგორც რეკომენდაცია რაიმე მსგავსი ქმედებისთვის.

გალტ ენდ თაგარტი უფლებამოსილია აწარმოოს პროფესიონალური აქტივობა საქართველოს ბაზარზე. ამ დოკუმენტის ცირკულირება გარკვეული იურისდიქციების ფარგლებში შეიძლება აკრძალული იყოს კანონით. პირებს, რომელთა მფლობელობაშიც ეს დოკუმენტი აღმოჩნდება, გალტ ენდ თაგარტისგან მოეთხოვებათ დაიცვან ყველა ის შეზღუდვა, რომელიც მოქმედებს მათ მიმართ. ეს დოკუმენტი არ არის განზრახული გავრცელებისთვის, პირდაპირ ან ირიბად, ან გამოყენებისთვის ნებისმიერი პირის ან ორგანიზაციის მიერ, რომელიც არის რაიმე ადგილის, სახელმწიფოს ან სხვა რაიმე იურისდიქციის მკვიდრი ან მოქალაქე, სადაც ამგვარი გავრცელება, პუბლიკაცია, ხელმისაწვდომობა ან გამოყენება კანონის ან რეგულაციის საწინააღმდეგო იქნებოდა ან რომელიც მოითხოვდა რეგისტრაციას ან ლიცენზირებას ამგვარი იურისდიქციის ფარგლებში.

ინვესტიციები (ან მოკლევადიანი გარიგებები) განვითარებად ბაზრებზე დაკავშირებულია მნიშვნელოვან რისკთან და მერყეობასთან და შეიძლება არ იყოს ყველასთვის შესაფერისი. ამ დოკუმენტის მიმღებმა პირებმა უნდა მიიღონ საკუთარი საინვესტიციო გადაწყვეტილებები, რომლებიც მათ მიანიჭათ სწორად, მათ საკუთარ ამოცანებსა და ფინანსურ მდგომარეობაზე დაყრდნობით. ამ პროცესში ამგვარი მიმღები პირები დარწმუნებული უნდა იყვნენ თავიანთ ქმედებებში, როცა ახორციელებენ რისკების შეფასებას, რომლებიც დამახასიათებელია განვითარებად ბაზრებზე ინვესტირებისთვის, მათ შორის პოტენციური პოლიტიკური და ეკონომიკური არასტაბილურობა, სხვა პოლიტიკური რისკები, კერძოდ, ცვლილებები კანონებში და ტარიფებში, აქტივების ნაციონალიზაცია და ვალუტის გაცვლითი კურსის რისკი.

გალტ ენდ თაგარტის ან ჯგუფის რომელიმე წევრის ან მათი დირექტორების, თანამშრომლების, ფილიალების, მრჩეველების ან აგენტების, ან რომელიმე სხვა პირის მიერ არ მომხდარა რაიმე რწმუნების, გარანტიის ან ვალდებულების წარდგენა ან აღება, აშკარად გამოხატულის ან ნაგულისხმევის, და ამ დოკუმენტს არ აქვს პრეტენზია მასში არსებული ინფორმაციის უტყუარობაზე, სისწორეზე და ამომწურავობაზე (და იმაზე, რომ რაიმე ინფორმაცია არ არის გამოტოვებული ამ დოკუმენტიდან) და არ შეიძლება მასზე დაყრდნობა. ეს დოკუმენტი არ უნდა განხილვებოდეს, როგორც ბაზრების, ინდუსტრიების და/ან კომპანიების სრული აღწერა, რომლებიც მასში არის ნახსენები. ამ დოკუმენტის არცერთი ნაწილი არ წარმოადგენს სამართლებრივ, საინვესტიციო, ბიზნეს ან საგადასახადო რჩევას, წარსულის ან მომავლის მიმართ, გალტ ენდ თაგარტის ან ჯგუფის რომელიმე წევრის ან მათი დირექტორების, თანამშრომლების, ფილიალების, მრჩეველების ან აგენტების მხრიდან. დოკუმენტის მიმღებებს მოეთხოვებათ ჩაატარონ მათი საკუთარი დამოუკიდებელი კვლევა და შეფასება ამ დოკუმენტში განხილულ საკითხებთან დაკავშირებით. ნებისმიერი საინვესტიციო გადაწყვეტილება მიღებული უნდა იქნას მხოლოდ ინვესტორის პირადი შეხედულებით. კანონის თანახმად, გალტ ენდ თაგარტი ან ჯგუფის რომელიმე წევრი ან მათი დირექტორები, თანამშრომლები, ფილიალები, მრჩეველები ან აგენტები პასუხისმგებლობას არ იღებენ ნებისმიერ ვალდებულებაზე რაიმე ზიანის ან ზარალის მიმართ, რომელიც შეიძლება წარმოიქმნას, პირდაპირ ან ირიბად, ამ დოკუმენტის ან მისი შინაარსის რაიმე გამოყენების შედეგად, ან რაიმენაირად უკავშირდებოდეს ამ დოკუმენტს, ან რაიმე ქმედების, ან უმოქმედობის შედეგად რომელიმე მხარის მიერ, ამ დოკუმენტის საფუძველზე.

ამ დოკუმენტში არსებული ინფორმაცია ექვემდებარება შემოწმებას, სრულყოფას და ცვლილებას შეტყობინების გარეშე და გალტ ენდ თაგარტს არ აქვს რაიმე ვალდებულება ამ დოკუმენტში არსებული ინფორმაციის განახლების ან აქტუალურობის შენარჩუნების მიმართ. ამ დოკუმენტის მიწოდება არც ერთ შემთხვევაში არ ნიშნავს იმას, რომ არ მომხდარა ინფორმაციის ცვლილება ამ დოკუმენტის თარიღის შემდგომ ან იმ თარიღის შემდგომ, როდესაც ეს დოკუმენტი უკანასკნელად განახლდა, ან რომ ამ დოკუმენტში მოცემული ინფორმაცია უტყუარია რაიმე პერიოდისთვის იმ თარიღის შემდეგ, როდესაც მისი მიწოდება მოხდა, ან, თუ განსხვავებულია, ამ დოკუმენტში მითითებული თარიღის შემდეგ. გალტ ენდ თაგარტის ან ჯგუფის რომელიმე წევრის ან მათი დირექტორების, თანამშრომლების, ფილიალების, მრჩეველების ან აგენტების მიერ არ გაცემულა რაიმე რწმუნება ან გარანტია, აშკარად გამოხატული ან ნაგულისხმევი ამ ინფორმაციის სისწორესთან და ამომწურავობასთან დაკავშირებით.

ამ დოკუმენტში მოწოდებული ინფორმაცია და გამოთქმული მოსაზრებები ემყარება ინფორმაციას, რომელიც ხელმისაწვდომი იყო გამოცემის თარიღისთვის და წარმოადგენს მხოლოდ გალტ ენდ თაგარტის შიდა კვლევის ნაწილს. მოსაზრებები, პროგნოზები და შეფასებები, რომლებიც მოცემულია მასში, მიღებულია მესამე მხარის წყაროებიდან, რომლებიც მიჩნეულია სანდოდ და კეთილსინდისიერად, და შეიძლება შეიცვალოს შეტყობინების გარეშე. მესამე მხარის პუბლიკაციები, კვლევები და გამოკითხვები ზოგადად აჩვენებს, რომ ამ დოკუმენტში მოცემული ინფორმაცია მიღებულია წყაროებიდან, რომლებიც მიჩნეულია სანდოდ, მაგრამ არ არსებობს ამ მონაცემების სისწორის და ამომწურავობის გარანტია. შესაბამისად, არ შეიძლება დაყრდნობა ნებისმიერ იმ მონაცემზე, რომელიც მოცემულია ამ დოკუმენტში. არც გალტ ენდ თაგარტი, არც ჯგუფის რომელიმე წევრი, ან მათი დირექტორები, თანამშრომლები, ფილიალები, მრჩეველები ან აგენტები არ გასცემენ რაიმე რწმუნებას ან გარანტიას, აშკარად გამოხატულს ან ნაგულისხმევს, ამ დოკუმენტის სარგებლობაზე მომავალი საქმიანობის პროგნოზირების საკითხში, ან რომელიმე ფასიანი ქალაქის ან აქტივის მიმდინარე ან მომავალი ღირებულების შეფასებაში.

გალტ ენდ თაგარტს და ჯგუფს ნებისმიერ წევრს შეიძლება ჰქონდეს ბიზნესი ან ცდილობდეს ბიზნეს-ურთიერთობის დამყარებას კომპანიებთან, რომლებიც მოცემული არიან ამ კვლევით. შედეგად, ინვესტორებმა უნდა იცოდნენ ინტერესთა პოტენციური კონფლიქტის შესახებ, რომელსაც შეუძლია გავლენა მოახდინოს ამ დოკუმენტში არსებული ინფორმაციის ობიექტურობაზე.

ამ დოკუმენტის ან მისი ნებისმიერი ნაწილის უნებართვო კოპირება, გავრცელება, პუბლიკაცია ან განმეორებითი გადაცემა რაიმე მედიით ან რაიმე ფორმით ნებისმიერი მიზნისთვის მკაცრად აკრძალულია.

ამ დოკუმენტის მიმღები პირები პასუხისმგებელი არიან ვიზუალების და სხვა დესტრუქციული მოვლენებისგან დაცვაზე. ელექტრონული გადაცემის მიღება ხდება მიმღები პირის საკუთარი რისკის ხარჯზე და წარმოადგენს მის პასუხისმგებლობას, მიიღოს ზომები, რომ ვიზუალებისგან და სხვა დესტრუქციული მოვლენებისგან უზრუნველყოს დაცვა.

გალტ & თაგარტი
მისამართი: პუშკინის ქუჩა 3, თბილისი, 0105, საქართველო
ტელ: + (995) 32 2401 111

კვლევები: research@gt.ge
ტელ: +995 32 2401 111 (4298)
საბროკერი: sales@gt.ge
ტელ: +995 32 2401 111 (4132)
საინვესტიციო-საბანკო მიმართულება: ib@gt.ge
ტელ: +995 32 2401 111 (7457)