



ბალტი & თაბარტი
ვემნით შესაძლებლობებს

სამშენებლო და სარემონტო მასალების სექტორი საქართველოში

აპრილი 2026





ბაიდ & თაბაიძე

ვეფნით შესაძლებლობებს

სარჩევი

მშენებლობა

სამშენებლო მასალები

სარემონტო მასალები

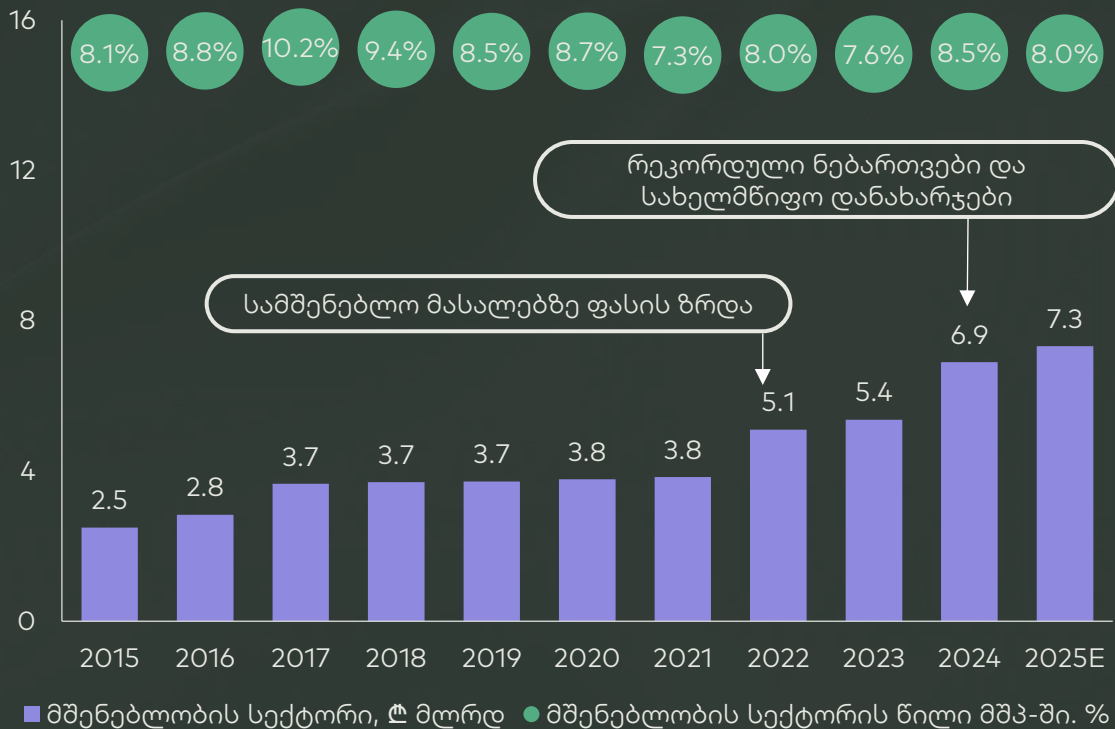
ძირითადი მიგნებები

დანართი

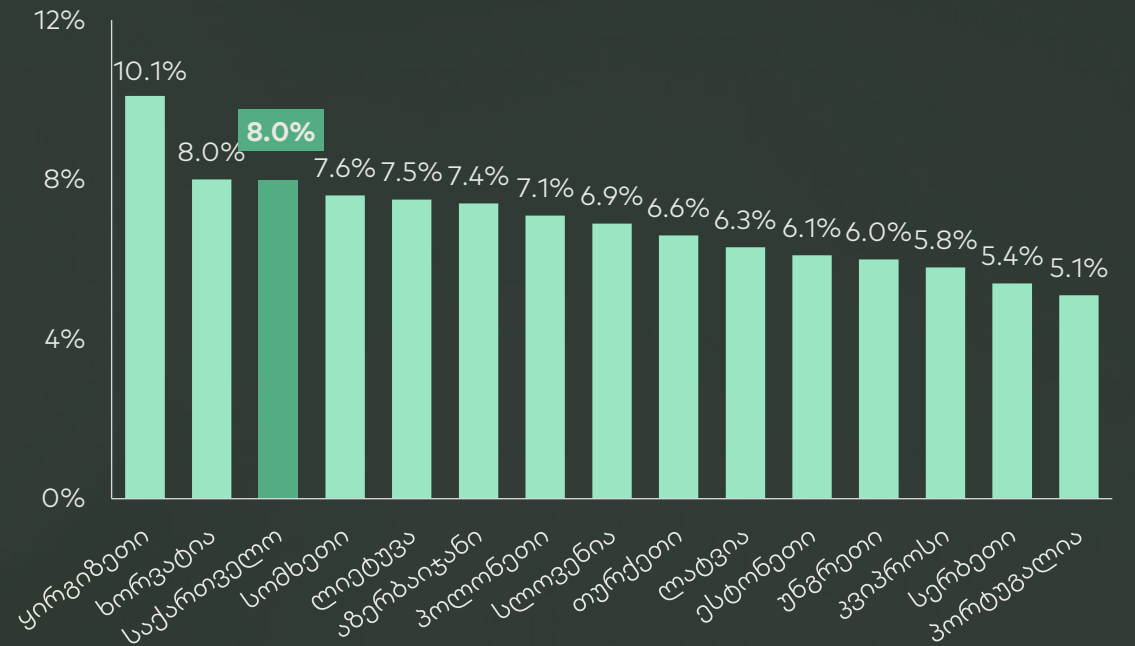


მშენებლობის ინდუსტრიის სწრაფი ზრდა გაზრდილმა ფასებმა და რეკორდულმა მოთხოვნამ წახალისა, საჯარო და კერძო სექტორებიდან

მშენებლობის სექტორის ზომა და წილი მშპ-ში



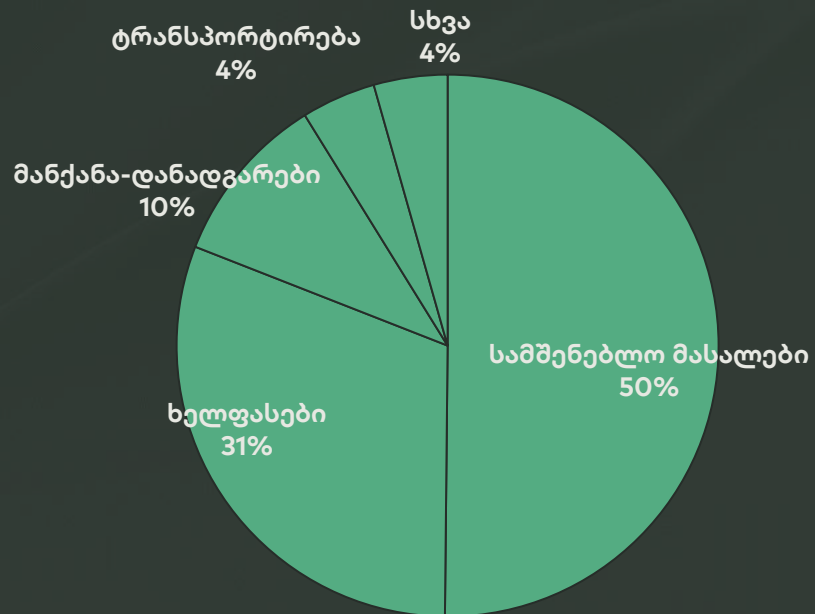
მშენებლობის სექტორის წილი მშპ-ში შესადარ ქვეყნებში, 2025



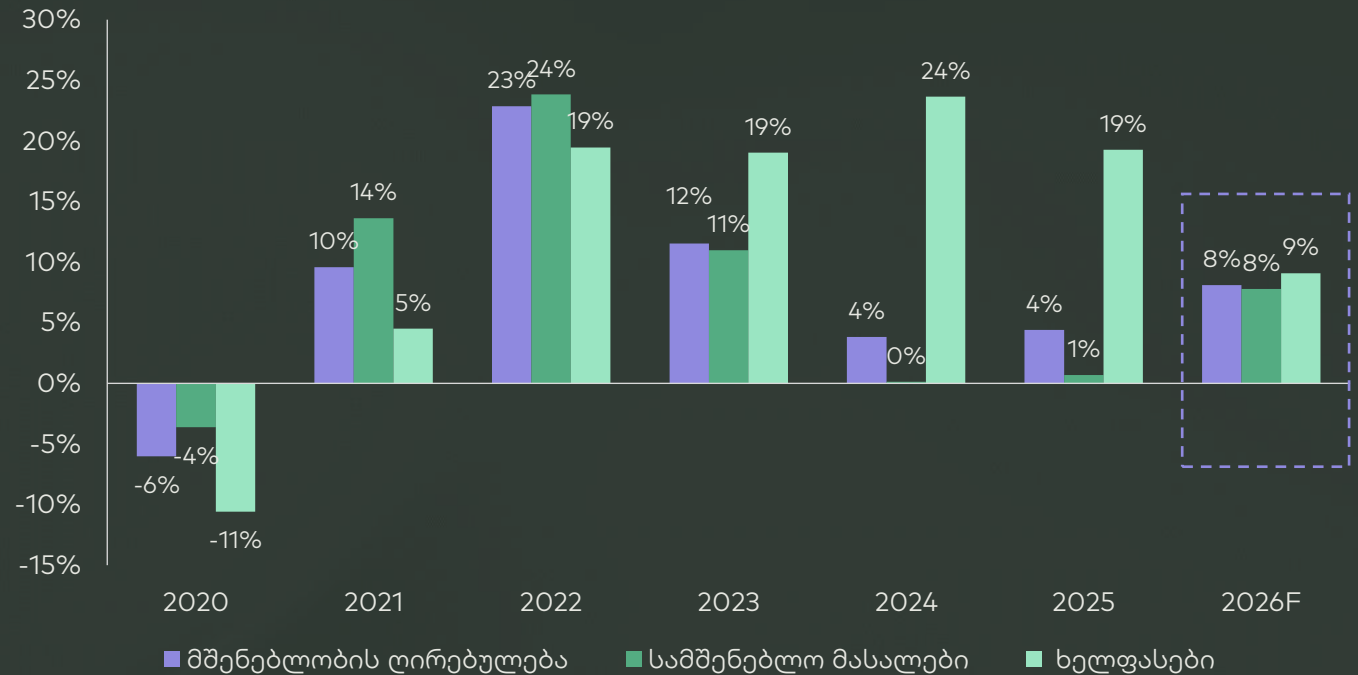


ირანში მიმდინარე კონფლიქტის ფონზე, 2026 წელს მოსალოდნელია სამშენებლო მასალების გაძვირება, რაც მშენებლობის ღირებულების ზრდას დააჩქარებს

მშენებლობის ღირებულების კომპონენტები, 2025



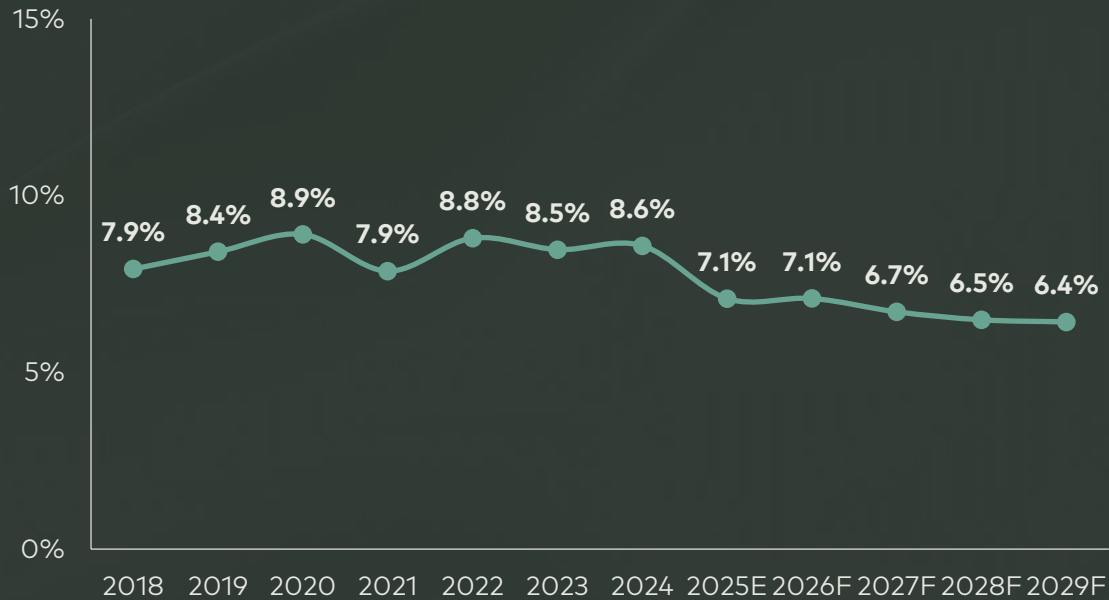
მშენებლობის ღირებულების და მისი კომპონენტების საშუალო წლიური ცვლილება \$, % წ/წ



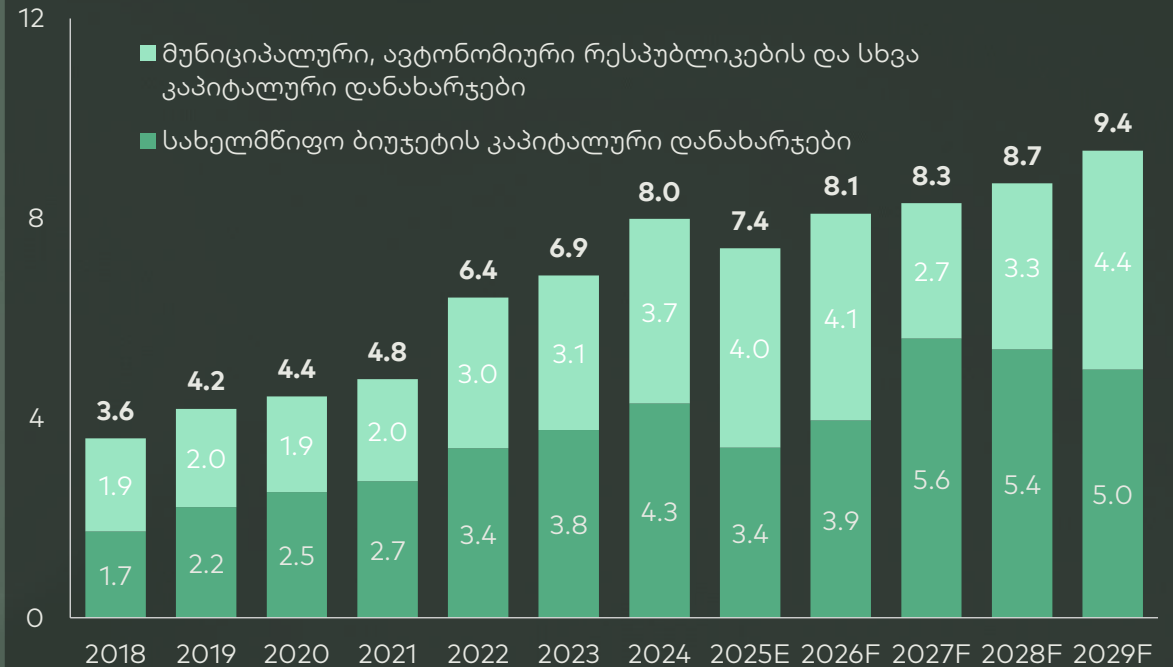


სახელმწიფო კაპიტალური დანახარჯები 2025 წელს შემცირდა, რიკოთის პროექტის დასრულების და პროექტების ნაწილის გადავადების გამო

სახელმწიფო კაპიტალური ხარჯები მშპ-სთან, %



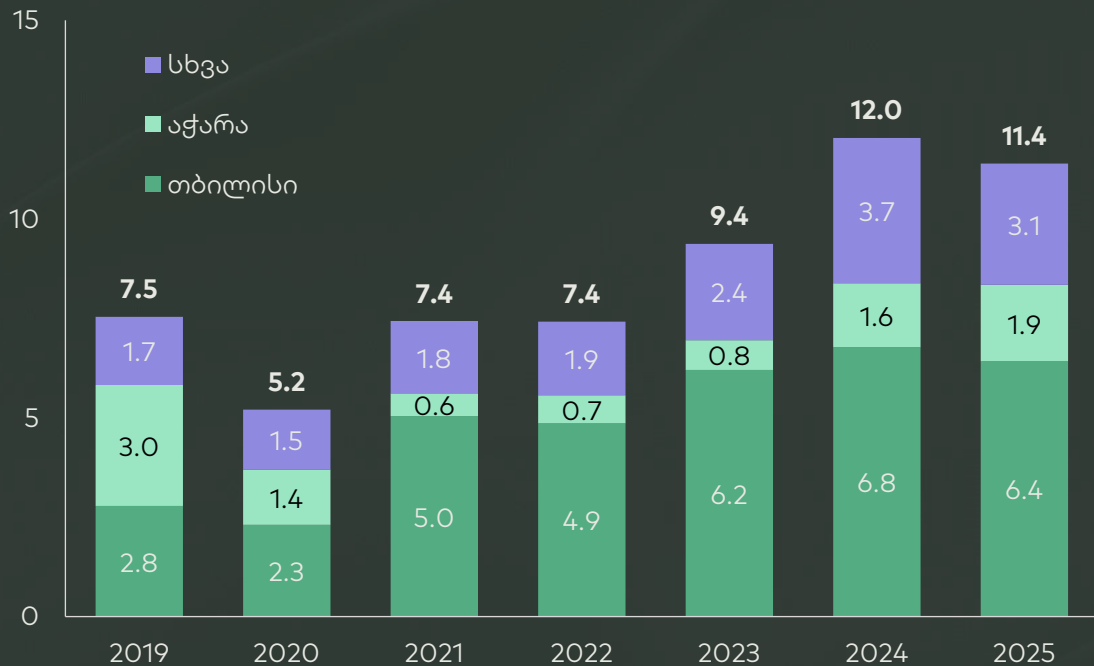
ნაერთი ბიუჯეტის ჯამური კაპიტალური დანახარჯები, მლრდ ლ



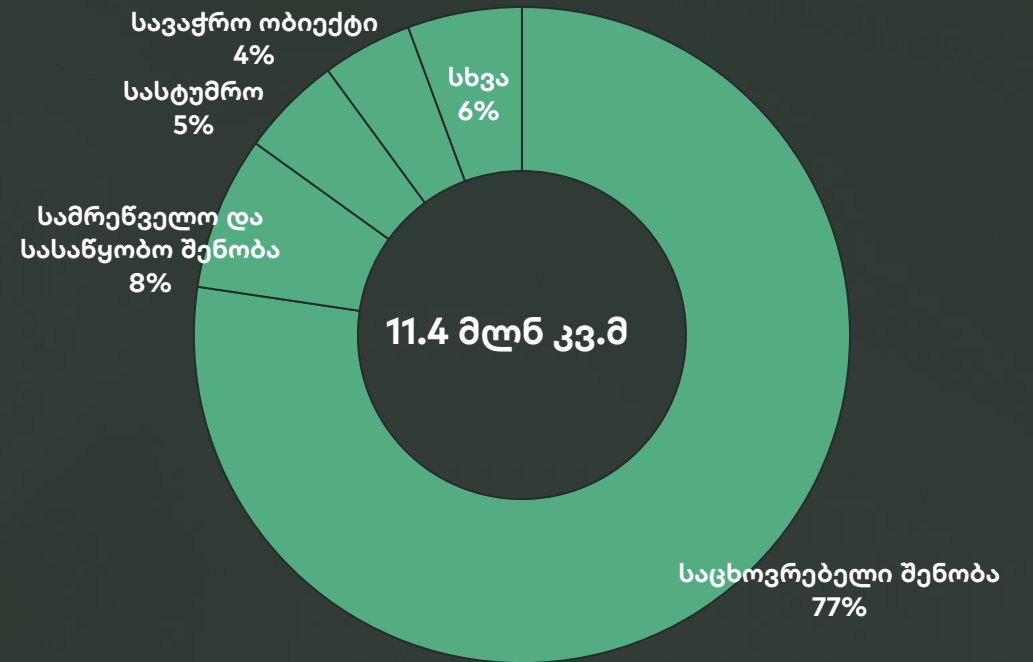


საქართველოში გაცემული ნებართვების ფართობი მაღალი ნიშნულზე ნარჩუნდება, ძირითადად სახოვრებელი უძრავი ქონების გააქტიურებით

მშენებლობაზე გაცემული ნებართვების განაწილება რეგიონის მიხედვით, მლნ კვ.მ



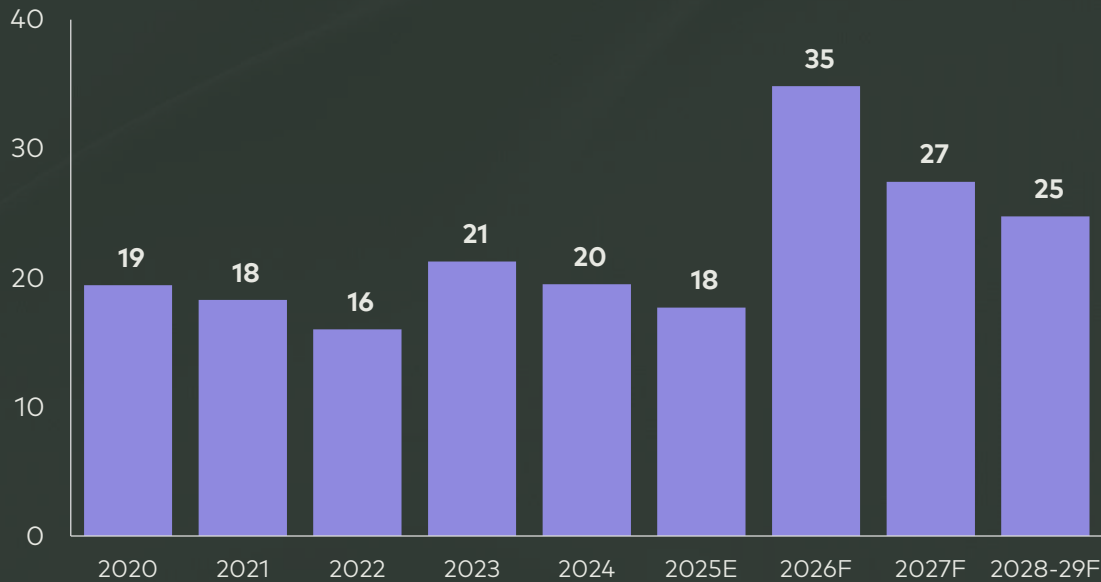
მშენებლობაზე გაცემული ნებართვების განაწილება ფუნქციის მიხედვით, 2025



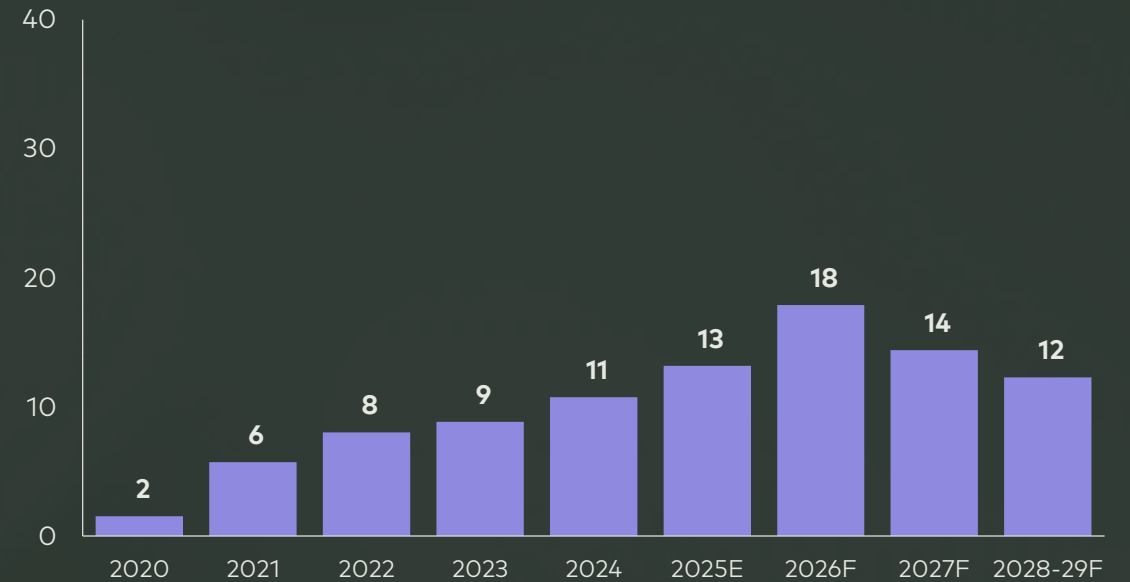


2026 წელს მოსალოდნელია მშენებარე ბინების რეკორდული რაოდენობის დასრულება, რაც სარემონტო მასალების ინდუსტრიას წაახალისებს

თბილისში მშენებარე ბინების რაოდენობა დასრულების წლის მიხედვით, '000 ბინა



ბათუმი მშენებარე ბინების რაოდენობა დასრულების წლის მიხედვით, '000 ბინა



წყარო: საჯარო რეესტრი, არქიტექტურის სამსახური, სემეკი, გალტ & თაგარტი

შენიშვნა: დასრულების წლები ასახავს კვლევის გამოქვეყნების თარიღისთვის დეველოპერების მიერ გაცხადებულ გრაფიკებს. ფაქტობრივი ჩაბარება ხშირად დაგეგმილს სცდება.



სამშენებლო და სარემონტო მასალების სექტორის შემოსავალმა \$5.9 მილიარდს მიაღწია 2025 წელს

სამშენებლო და სარემონტო მასალების სექტორის სტრუქტურა და შემოსავალი საქართველოში, 2025

მთლიანი სექტორი
\$5.9 მილიარდი

კეთილმოწყობა
\$3.8 მლრდ

სამშენებლო მასალები
\$2.1 მლრდ

სარემონტო მასალები
\$2.5 მლრდ

საყოფაცხოვრებო ტექნიკა
\$0.7 მლრდ

ავეჯი & განათება
\$0.5 მლრდ

- ცემენტი
- ბეტონი
- ასფალტბეტონი
- არმატურა
- ფოლადი (არმატურის გარდა)
- ინერტული მასალები
- სხვა პროდუქტები

- მიწები
- კარ-ფანჯარა
- კაბელები
- კერამიკული ფილები
- სამუშაო იარაღები
- აბაზანის პროდუქცია
- სხვა პროდუქტები

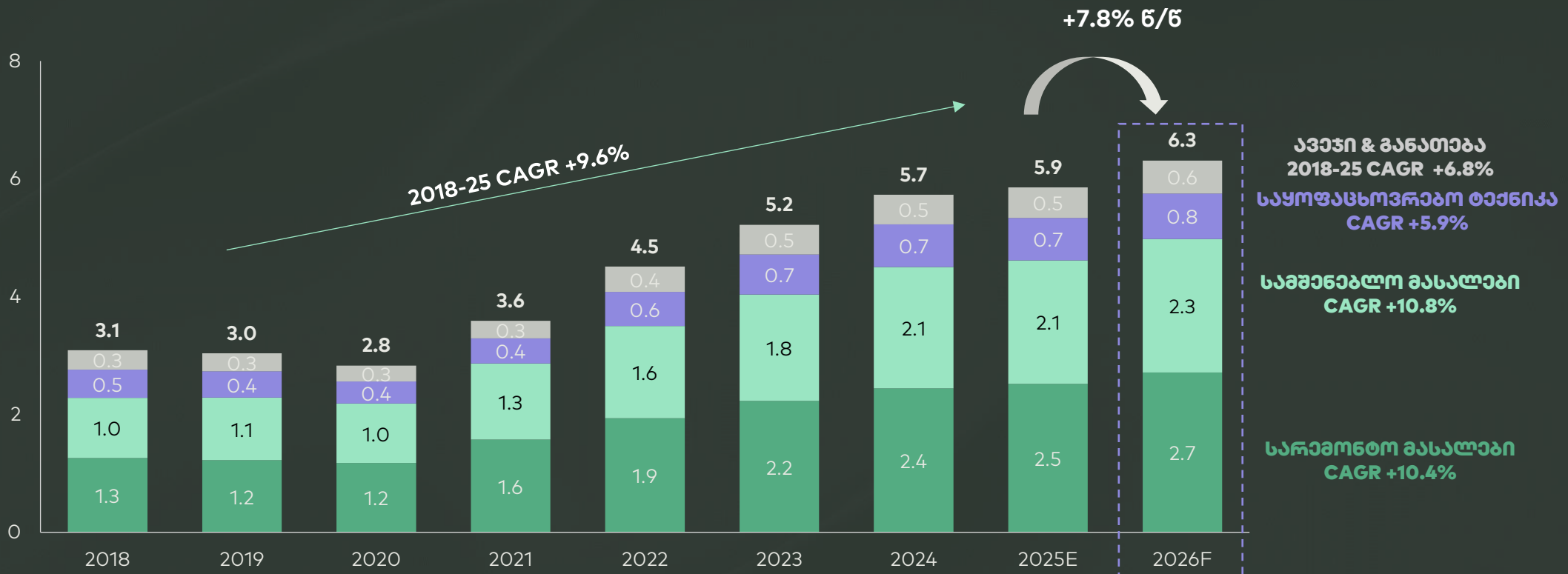
- გათბობის სისტემები
- გაგრილების სისტემები
- ტელევიზორები
- ლუმელები
- მაცივრები
- სხვა პროდუქტები

- ავეჯი
- განათება



ფასების სტაბილიზაციისა და სახელმწიფო დანახარჯების შემცირების ფონზე, სექტორის შემოსავლების ზრდა 2025 წელს შენელდა, თუმცა 2026 წელს კვლავ მაღალი ზრდაა მოსალოდნელი

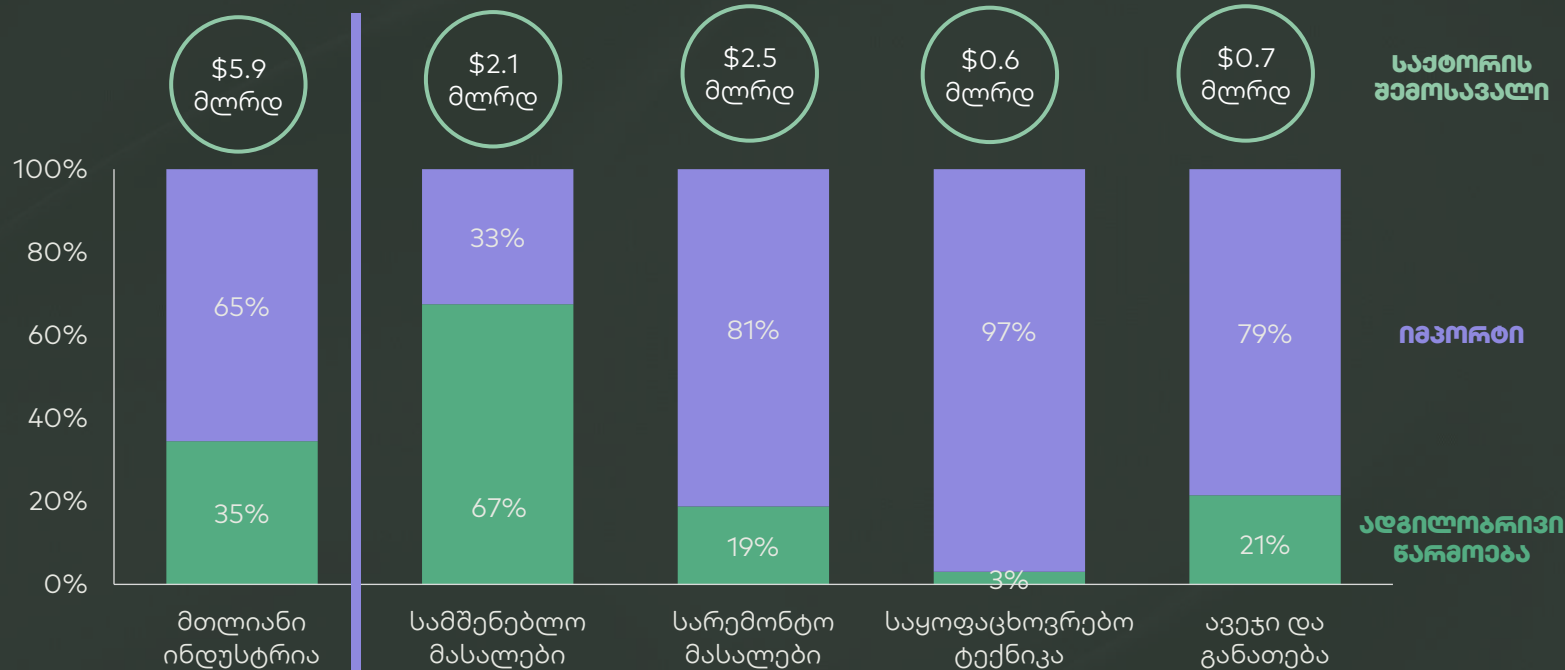
სამშენებლო და სარემონტო მასალების სექტორის შემოსავალი საქართველოში, მლრდ \$



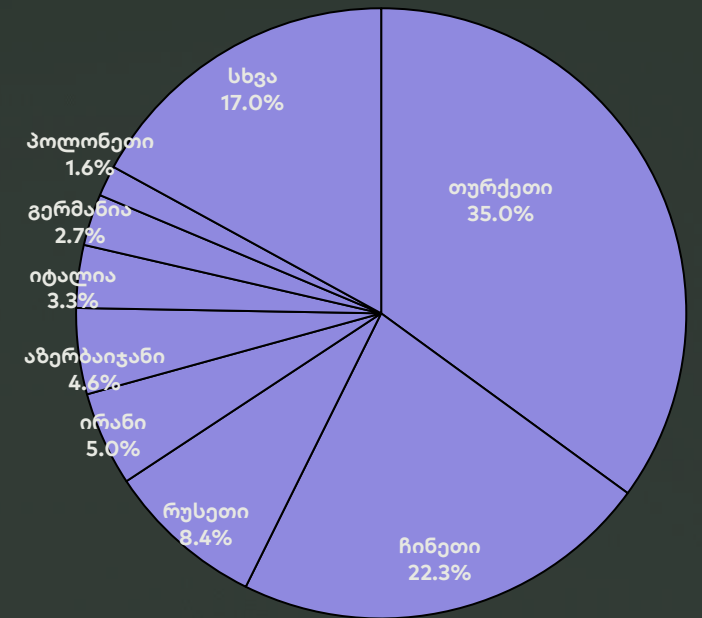


სამშენებლო მასალების 66% ადგილობრივად იწარმოება, ხოლო სარემონტო მასალების სექტორი ძირითადად იმპორტზეა დამოკიდებული

სამშენებლო და სარემონტო მასალების ადგილობრივი წარმოება და იმპორტი, 2025



საიმპორტო ქვეყნების განაწილება, 2025





ბალტ & თაბაკი

ვემნით შესაძლებლობებს

სარჩევი

მშენებლობა

სამშენებლო მასალები

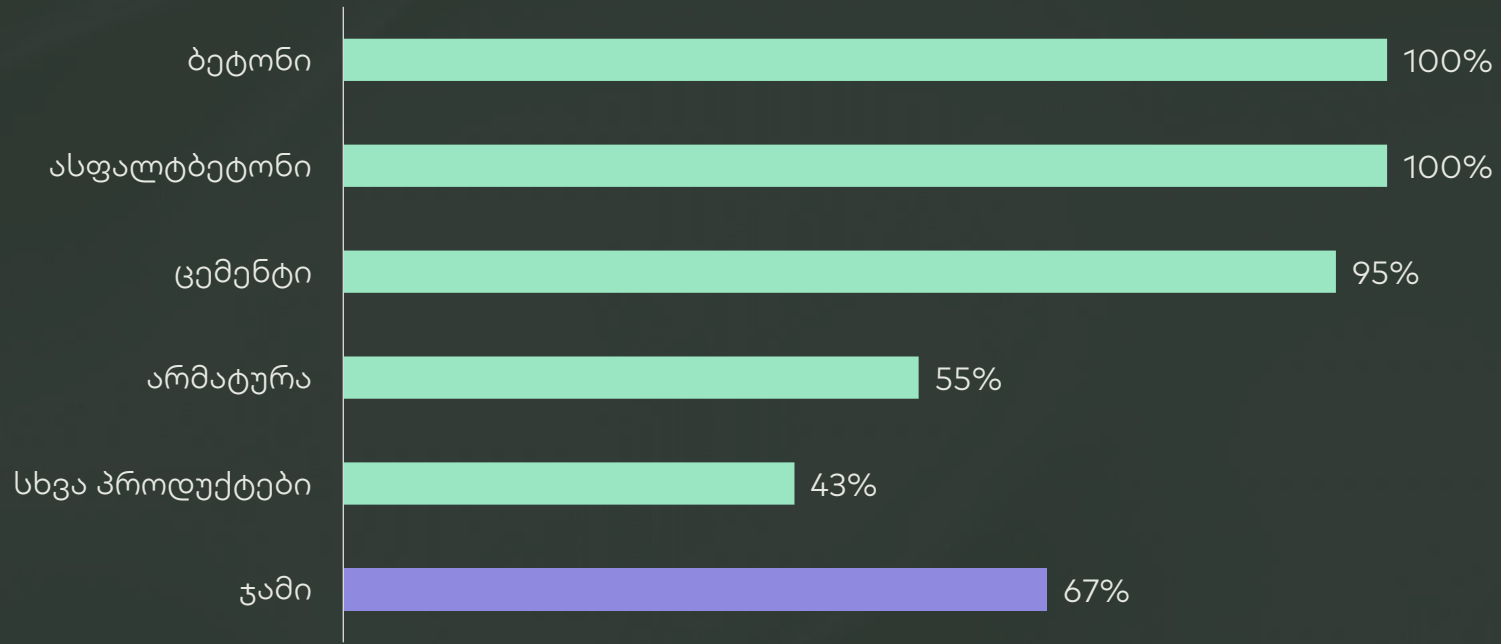
სარემონტო მასალები

ძირითადი მიგნებები

დანართი



ადგილობრივი წარმოების ღირებულების წილი სამშენებლო მასალებში, 2025



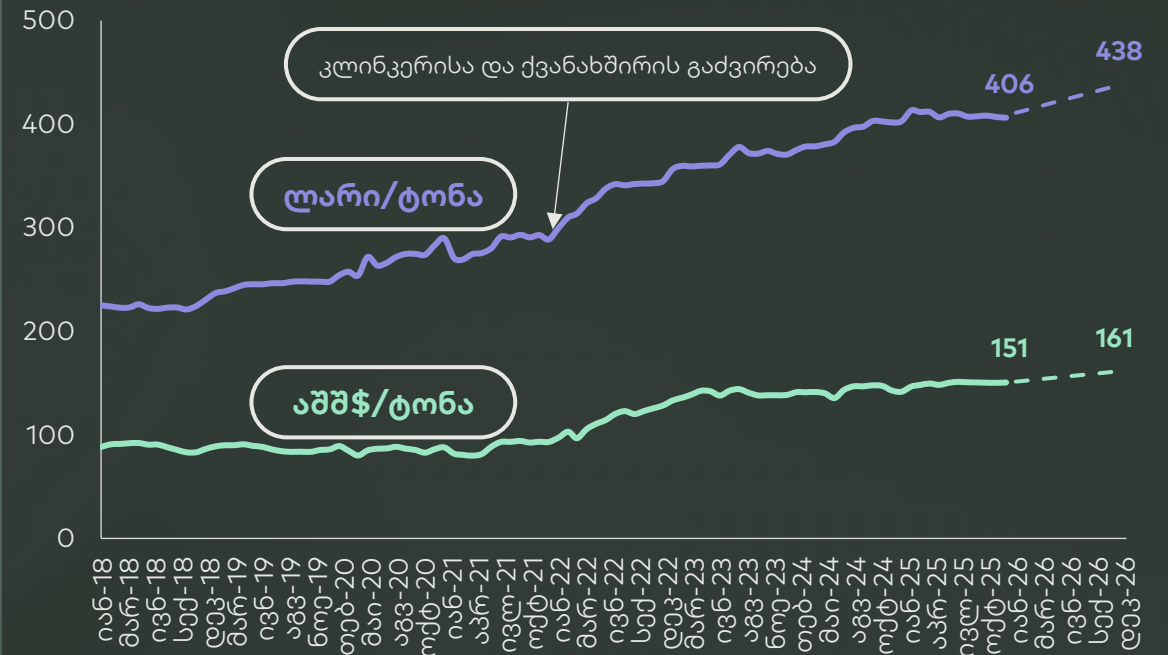


2022-24 წლებში სწრაფი ზრდის შემდეგ ცემენტის ფასები 2025 წელს დასტაბილურდა, თუმცა 2026 წელს ფასის 7%-ით ზრდაა მოსალოდნელი

ცემენტის წარმოება და საგარეო ვაჭრობა საქართველოში, '000 ტონა



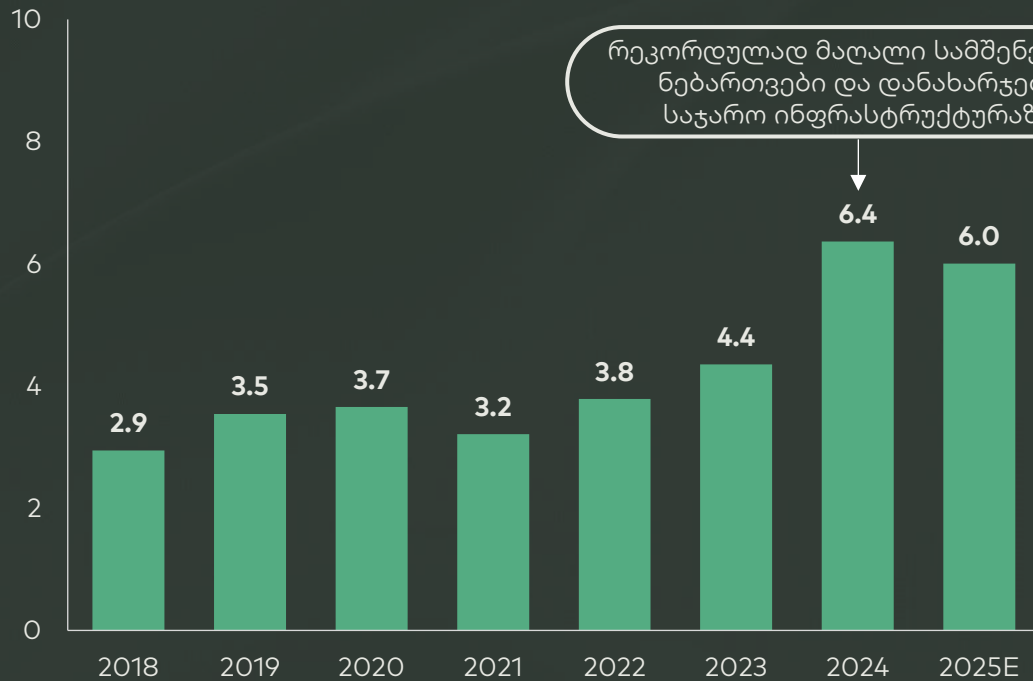
ცემენტის საცალო ფასი და პროგნოზი



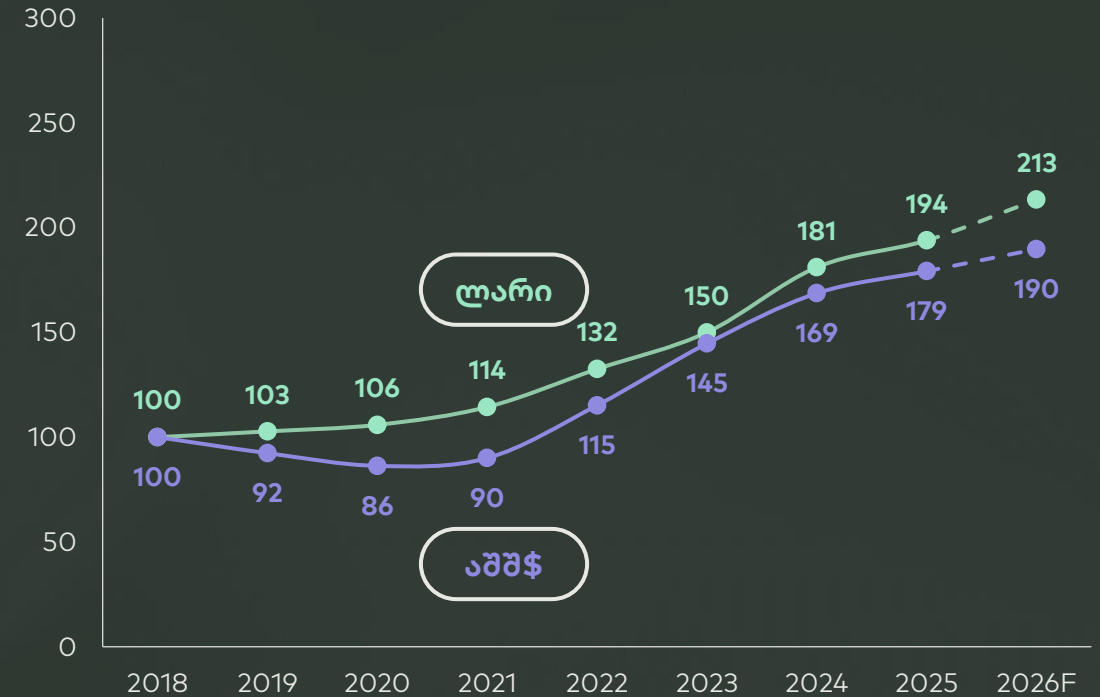


ბეტონის წარმოება 2024-25 წლებში რეკორდულ ნიშნულზეა, გაზრდილი ნებართვებისა და საჯარო ინფრასტრუქტურაზე დანახარჯების გამო

ბეტონის წარმოება საქართველოში, მლნ კუბური მეტრი



ბეტონის ფასის ინდექსი, 2018 = 100

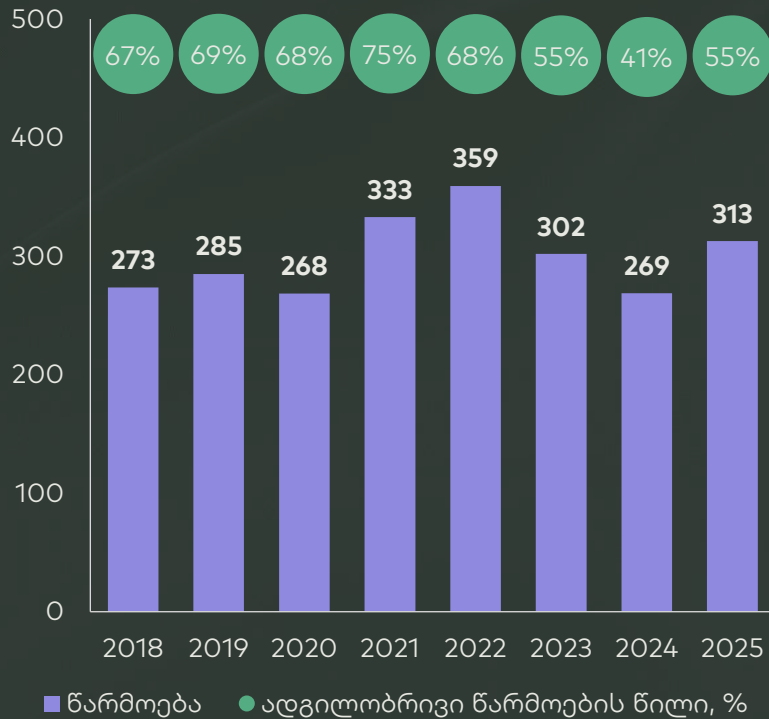




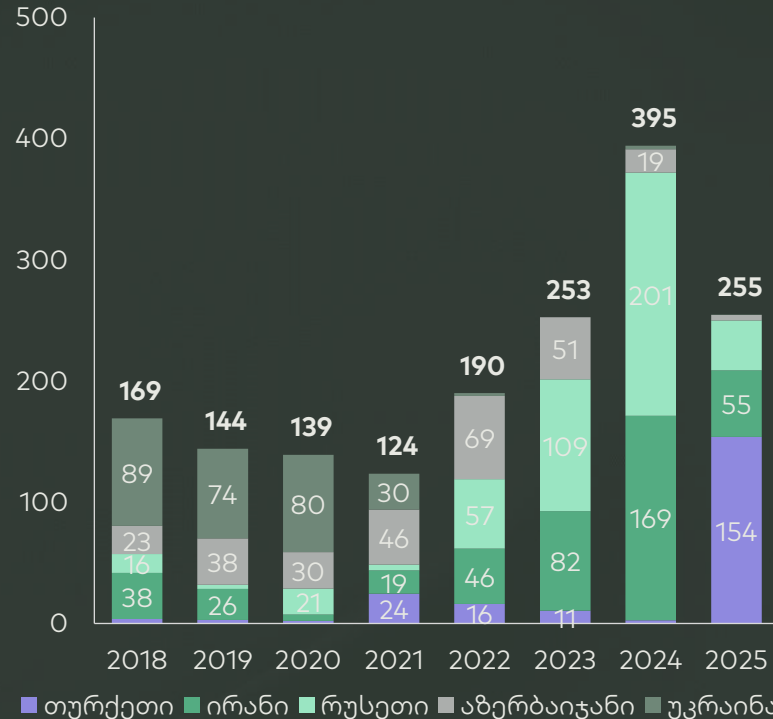
2025 წელს დაწესებულმა ტარიფმა რუსული და ირანული არმატურის იმპორტი თურქულით ჩაანაცვლა და ადგილობრივი წარმოება წაახალისა

არმატურის წარმოება და იმპორტი საქართველოში

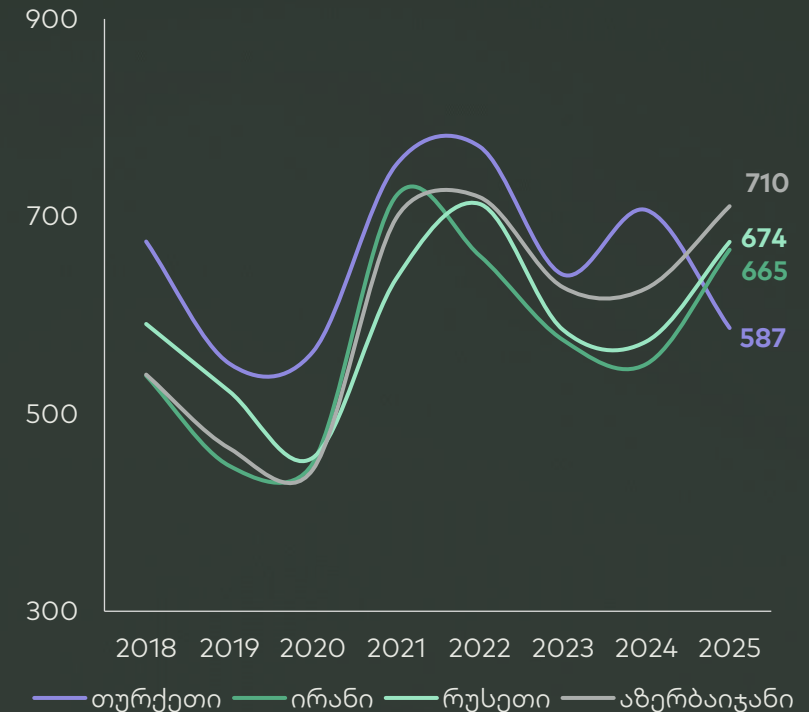
წარმოება, '000 ტონა



იმპორტი, '000 ტონა



იმპორტის ფასი, აშშ\$/ტონა





2026 წელს ირანში მიმდინარე კონფლიქტის ფონზე სამშენებლო მასალებზე ფასების ზრდის დაჩქარებაა მოსალოდნელი

↗ მოხმარება
CAGR 2018-25:

ცეცხენი

+6%

📊 ფასის
ზრდა:

+4%

წ/წ 2025 წელს

+7%

წ/წ 2026 წლის მოლოდინი

ბეტონი

+11%

+6%

წ/წ 2025 წელს

+7%

წ/წ 2026 წლის მოლოდინი

არმატურა

+5%

+3%

წ/წ 2025 წელს

+10%

წ/წ 2026 წლის მოლოდინი



ბაიდ & თაბარდი

ვემნიტ შესაძლებლობებს

სარჩევი

მშენებლობა

სამშენებლო მასალები

სარემონტო მასალები

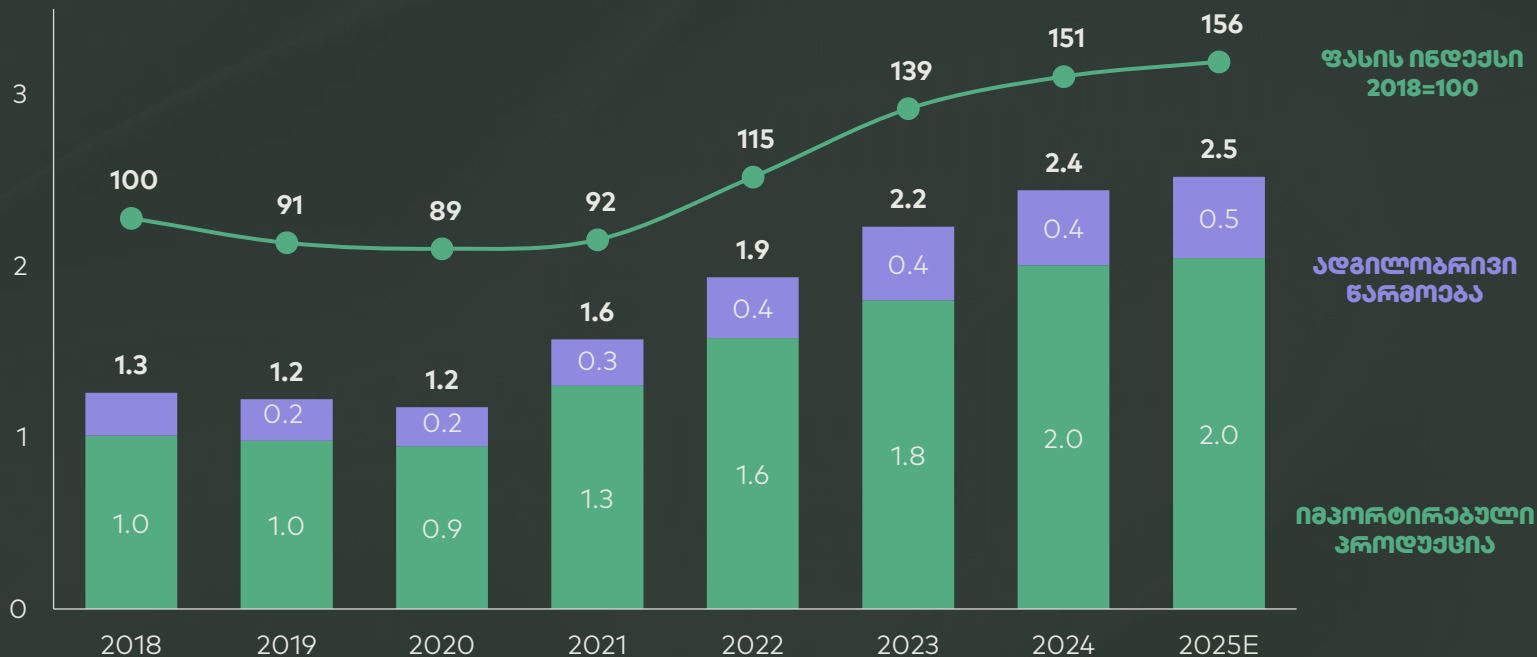
ძირითადი მიგნებები

დანართი

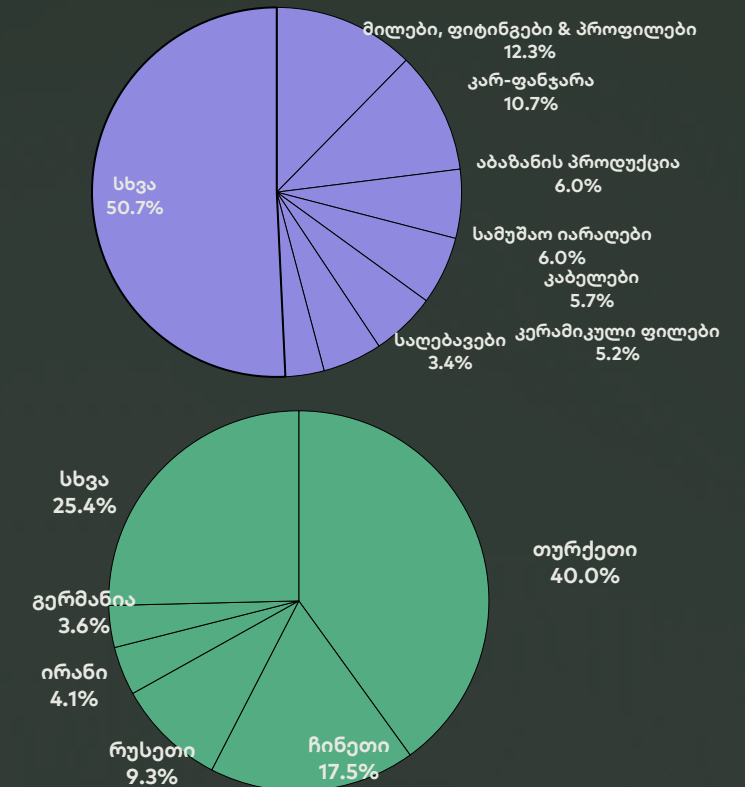


სარემონტო მასალების სექტორის შემოსავლის ზრდა თანხვედრაშია ამ პროდუქტებზე ფასის ზრდასთან

სარემონტო მასალების სექტორის შემოსავალი, მლრდ \$



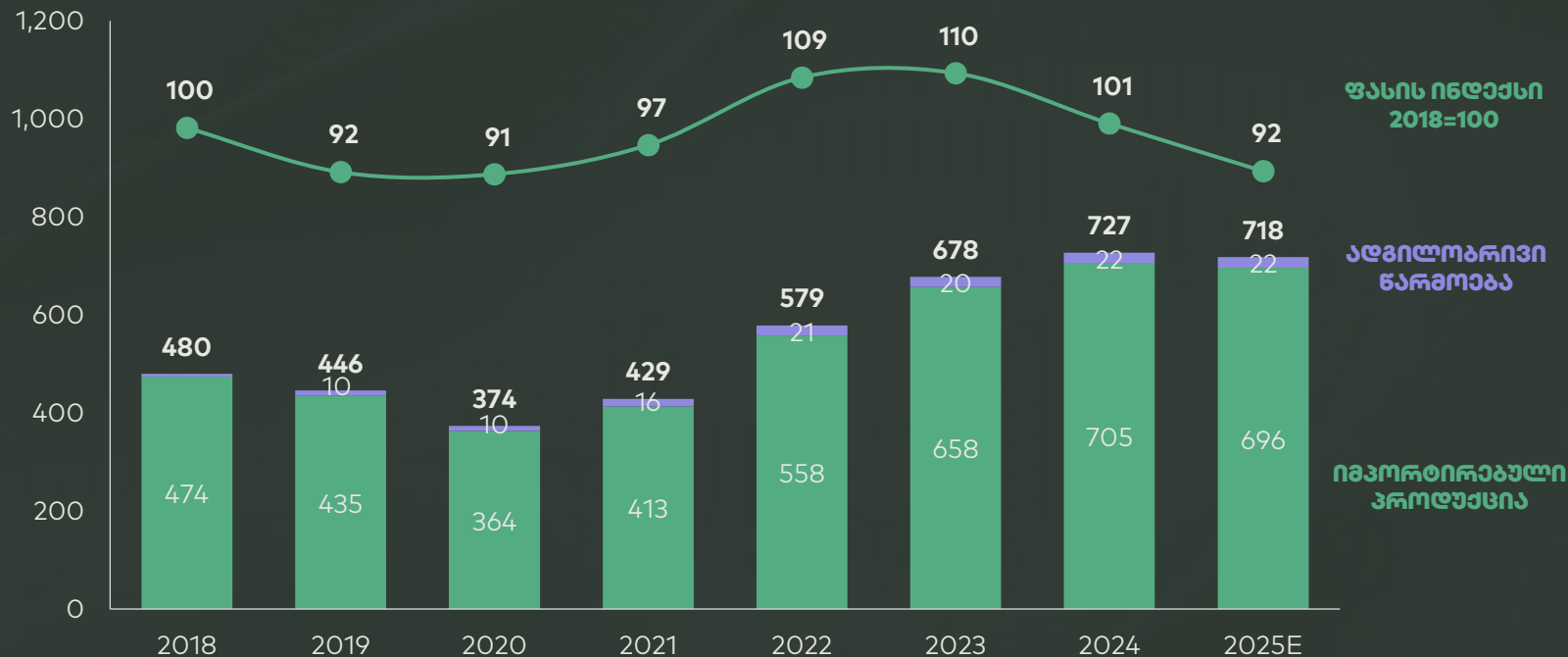
იმპორტის განაწილება, 2025



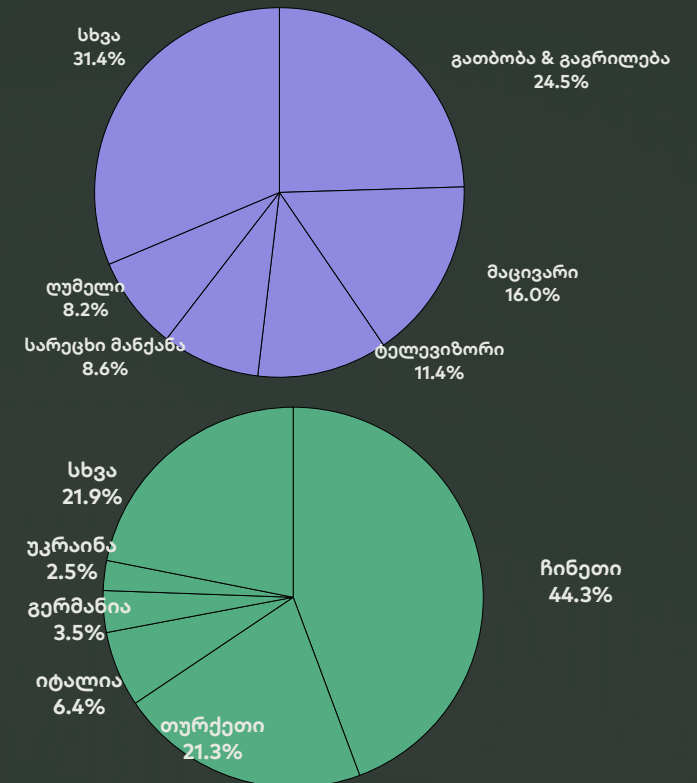


საყოფაცხოვრებო ტექნიკის სექტორის შემოსავლები ბოლო 3 წელია ერთ ნიშნულზეა, რაც შემცირებული ფასებითაა გამოწვეული, თუმცა 2026 წელს ზრდაა მოსალოდნელი

საყოფაცხოვრებო ტექნიკის სექტორის შემოსავალი, მლნ \$



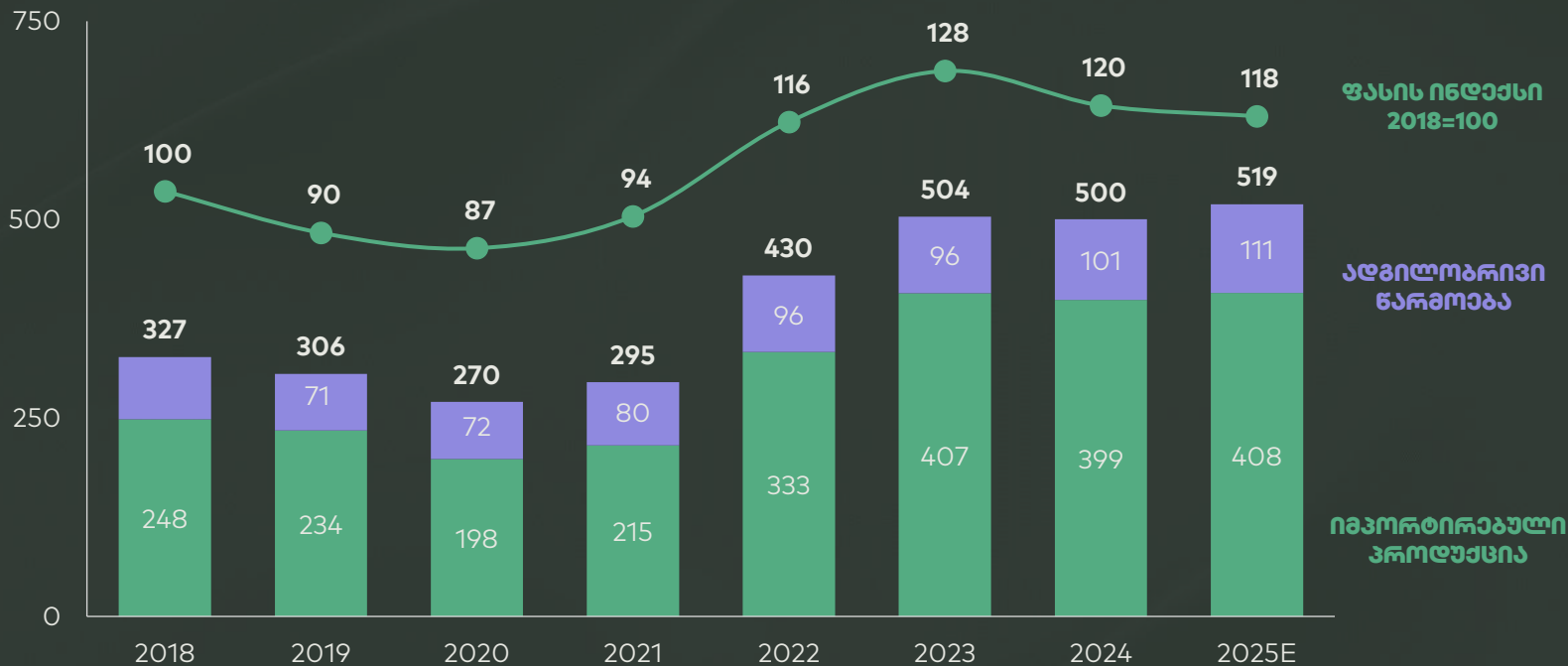
იმპორტის განაწილება, 2025



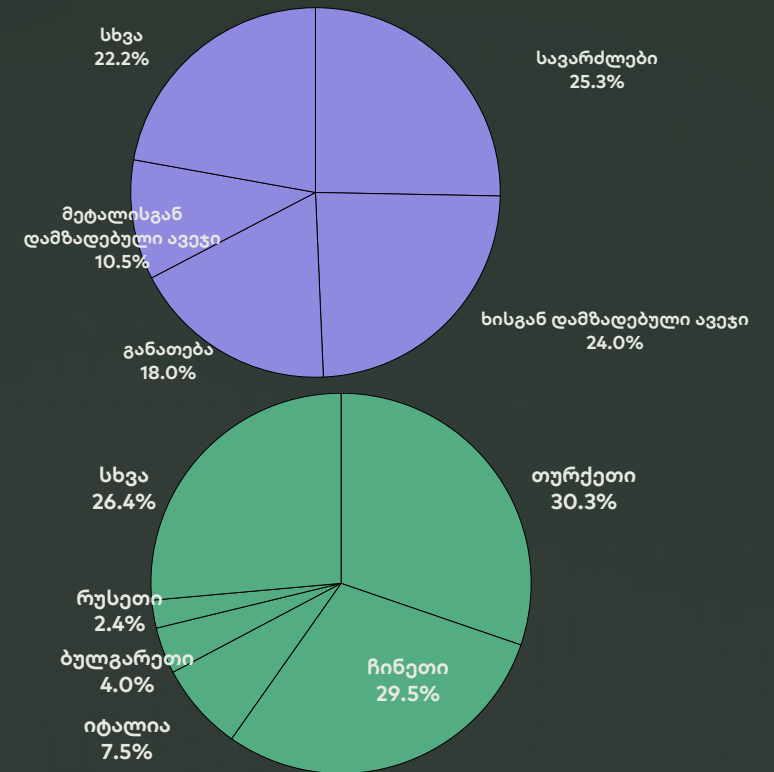


ბოლო წლებში ფასები ავეჯისა და განათების პროდუქტზეც მცირდებოდა, რაც სექტორის შემოსავლების დინამიკაზეც აისახა

ავეჯი & განათების სექტორის შემოსავალი, მლნ \$



იმპორტის განაწილება, 2025





სარემონტო მასალების სექტორი ძირითადად იმპორტზეა დამოკიდებული, სადაც ორი მთავარი სავაჭრო პარტნიორი თურქეთი და ჩინეთია

სარემონტო

ტექნიკა

ავიჭი & განათება

↗ მოხმარება
CAGR 2018-25:

+10%

+6%

+7%

↻ ადგილობრივი
წარმოების
წილი:

19%
2025 წელს

3%
2025 წელს

21%
2025 წელს

🏪 მთავარი
სავაჭრო
პარტნიორი:

თურქეთი
იმპორტის **40%** 2025 წელს

ჩინეთი
იმპორტის **44%** 2025 წელს

თურქეთი & ჩინეთი
იმპორტის **30-30%** 2025 წელს



ბაიდ & თაბარდი

ვეფნით შესაძლებლობებს

სარჩევი

მშენებლობა

სამშენებლო მასალები

სარემონტო მასალები

ძირითადი მიგნებები

დანართი



მშენებლობა

სექტორში მაღალი აქტივობა ნარჩუნდება

გამომწვევი მიზეზებია:

სექტორის როლი ეკონომიკაში

მაღალი სახელმწიფო დანახარჯები
ინფრასტრუქტურაზე

გაზრდილი სამშენებლო ნებართვები

დაგეგმილი მსხვილმასშტაბიანი
პროექტები

სამშენებლო მასალები

რა მოხდა?

- სექტორი 2018-25 წლებში საშუალოდ წლიურად 10.8%-ით იზრდებოდა
- 2025 წელს სექტორის ზრდა შენეულდა
- ფასები 2023 წლიდან სტაბილურია

რას ველოდებით 2026 წელს?

- სექტორის წლიური ზრდა - 8.1%
- ფასების დაჩქარებული ზრდა
- აქტივობის ზრდა ნებართვებისა და დაგეგმილი პროექტების ფონზე

სარემონტო მასალები

რა მოხდა?

- სექტორი 2018-25 წლებში საშუალოდ წლიურად 8.9%-ით იზრდებოდა
- სექტორი იმპორტდამოკიდებულია - ძირითადი პარტნიორები თურქეთი და ჩინეთია
- ტექნიკისა და ავეჯის ფასები 2023 წლიდან მცირდება, სარემონტო მასალების იმატებს

რას ველოდებით 2026 წელს?

- სექტორის წლიური ზრდა - 7.7%
- ფასების ზრდა ყველა კატეგორიაში
- აქტივობის ზრდა ჩაბარებული ბინების დიდი რაოდენობის ფონზე



ბაიდ & თაბარდი

ვემნით შესაძლებლობებს

სარჩევი

მშენებლობა

სამშენებლო მასალები

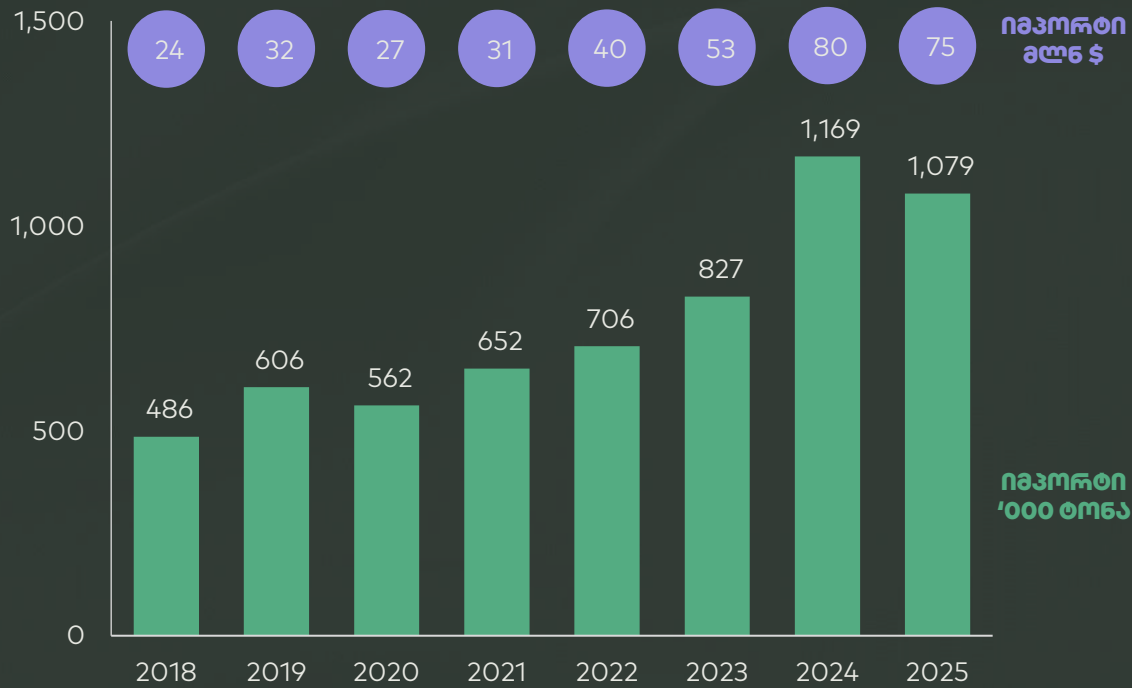
სარემონტო მასალები

ძირითადი მიგნებები

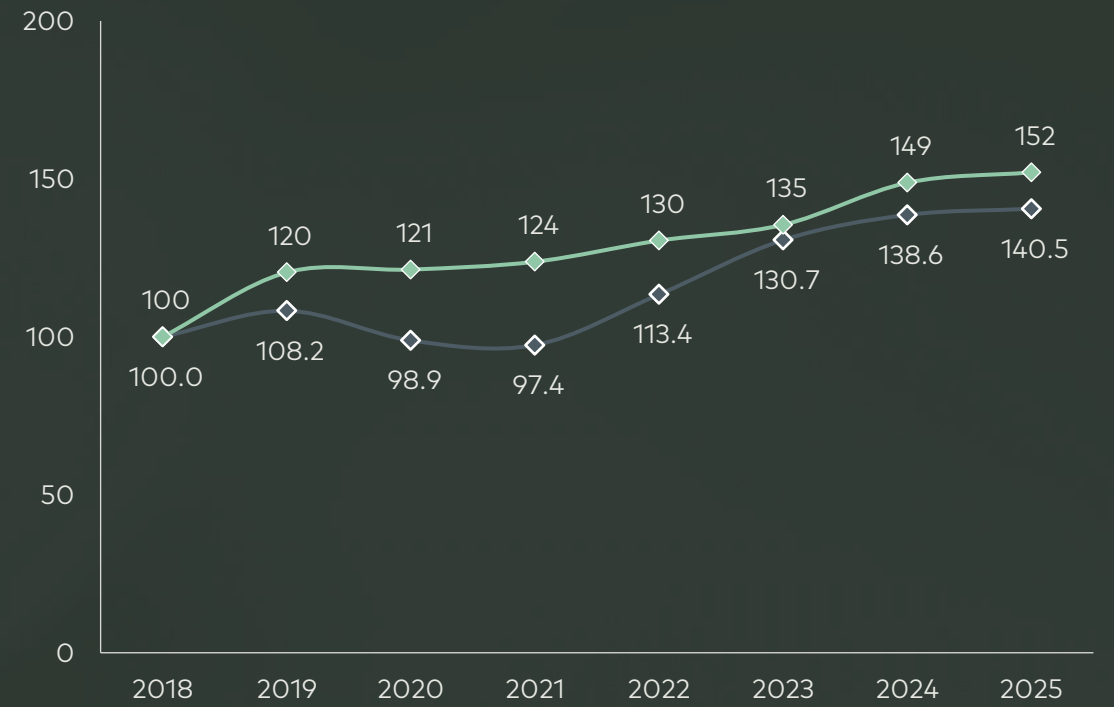
დანართი



კლინკერის იმპორტი საქართველოში

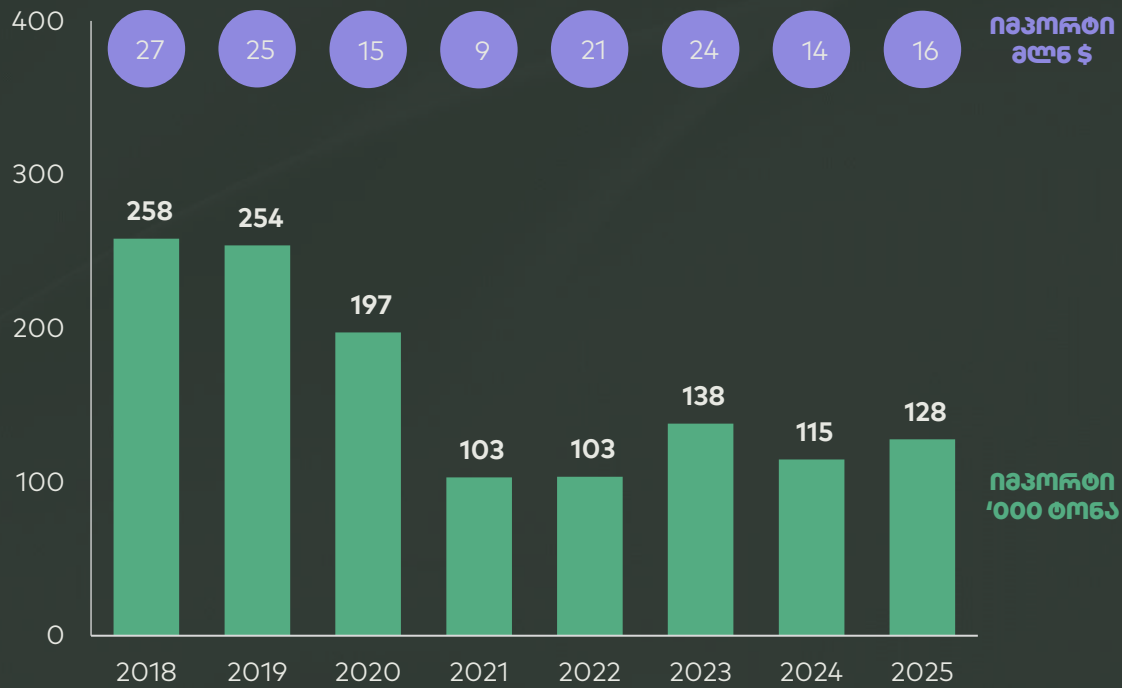


კლინკერის იმპორტის ფასის ინდექსი, 2018=100

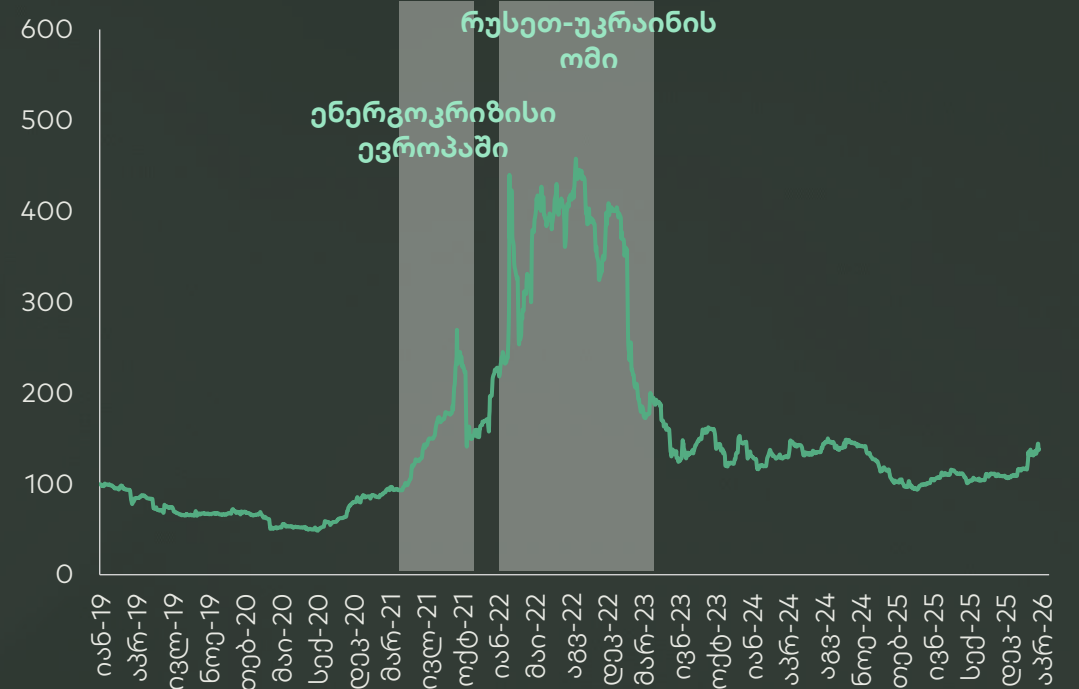




ქვანახშირის იმპორტი საქართველოში



ქვანახშირის ფასი, \$/მეტრული ტონა



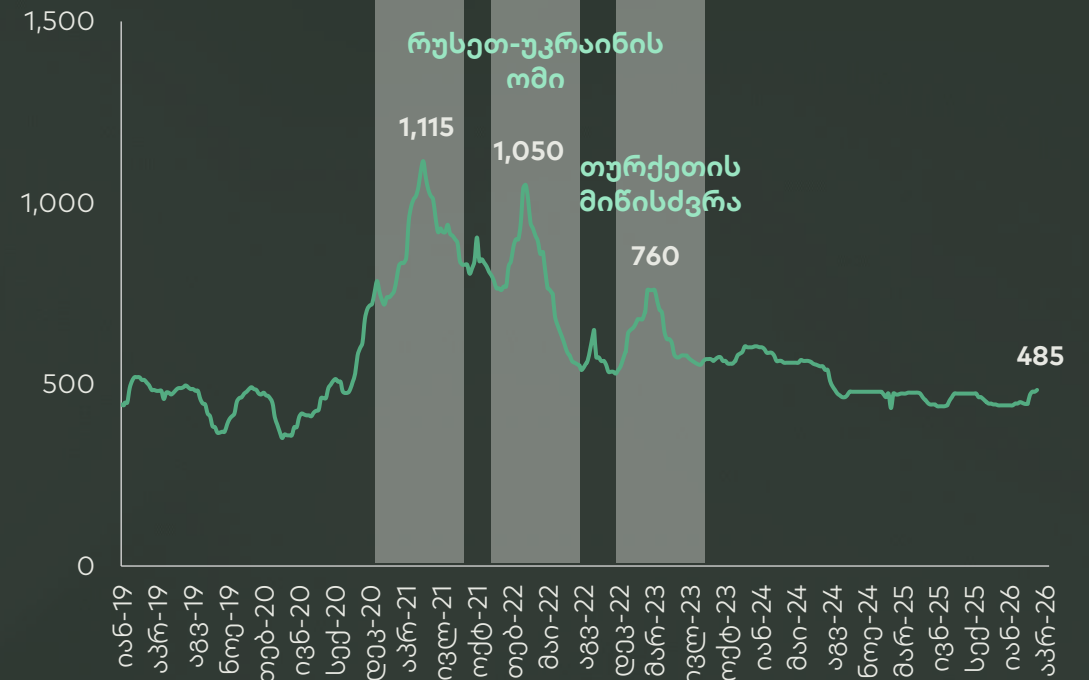


ჭაროთის ფასი, \$/მეტრული ტონა



შავი ზღვის HRC* ფასი, \$/მეტრული ტონა

მოთხოვნის აღდგენა
პანდემიის შემდეგ





გალტ & ტაგარტი

ვქმნით შესაძლებლობებს

ასოცირებული მკვლევარი

ზუკა თავყელიშვილი

ztavkelishvili@gt.ge

უფროსი ანალიტიკოსი

ოთარ ცუხიშვილი

otsukhishvili@gt.ge

მისამართი: პუშკინის ქუჩა 3, თბილისი, 0108, საქართველო

ტელ: + (995) 32 2401 111

ელ-ფოსტა: research@gt.ge

მნიშვნელოვანი შეტყობინება

ეს დოკუმენტი არის სს "გალტ ენდ თაგარტი" ("Galt & Taggart"), რომელიც არის სს Lion Finance Group ("ჯგუფი") წევრი, საკუთრება და მომზადებულია Galt & Taggart-ის მიერ, მხოლოდ საინფორმაციო მიზნებისთვის და მასში ნახსენები კომპანიებისგან დამოუკიდებლად. ეს დოკუმენტი არ წარმოადგენს რაიმეს ნაწილს და არ უნდა იქნას განხილული, როგორც შეთავაზება ან კლიენტების მოზიდვა ან მოწვევა რაიმე აქტივების ყიდვისთვის ან გაყიდვისთვის, ან გამოწერისთვის და ამ დოკუმენტის არცერთი ნაწილი არ ქმნის საფუძველს კონტრაქტისთვის ან ვალდებულებისთვის და არ შეიძლება განხილული იყოს, როგორც რეკომენდაცია რაიმე მსგავსი ქმედებისთვის.

Galt & Taggart-ის ან რომელიმე სხვა პირის მიერ არ მომხდარა რაიმე რწმუნების, გარანტიის ან ვალდებულების წარდგენა ან აღება, აშკარად გამოხატულის ან ნაგულისხმევის, და ამ დოკუმენტს არ აქვს პრეტენზია მასში არსებული ინფორმაციის უტყუარობაზე, სისწორეზე და ამომწურავობაზე (და იმაზე, რომ რაიმე ინფორმაცია არ არის გამოტოვებული ამ დოკუმენტიდან) და არ შეიძლება მასზე დაყრდნობა. ეს დოკუმენტი არ უნდა განიხილებოდეს, როგორც ბაზრების, ინდუსტრიების და/ან კომპანიების სრული აღწერა, რომლებიც მასში არის ნახსენები. ამ დოკუმენტის არცერთი ნაწილი არ წარმოადგენს სამართლებრივ, საინვესტიციო, ბიზნეს ან საგადასახადო რჩევას, წარსულის ან მომავლის მიმართ, Galt & Taggart-ის მხრიდან. Galt & Taggart-ი პასუხისმგებლობას არ იღებს ნებისმიერ ვალდებულებაზე რაიმე ზიანის ან ზარალის მიმართ, რომელიც შეიძლება წარმოიქმნას, პირდაპირ ან ირიბად, ამ დოკუმენტის ან მისი შინაარსის რაიმე გამოყენების შედეგად, ან რაიმენაირად უკავშირდებოდეს ამ დოკუმენტს, ან რაიმე ქმედების, ან უმოქმედობის შედეგად რომელიმე მხარის მიერ, ამ დოკუმენტის საფუძველზე. ინვესტიციები (ან მოკლევადიანი გარიგებები) განვითარებად ბაზრებზე დაკავშირებულია მნიშვნელოვან რისკთან და მერყეობასთან და შეიძლება არ იყოს ყველასთვის შესაფერისი.

ამ დოკუმენტის მიმღებმა პირებმა უნდა მიიღონ საკუთარი საინვესტიციო გადაწყვეტილებები, რომლებიც მათ მიაჩნიათ სწორად, მათ საკუთარ ამოცანებსა და ფინანსურ მდგომარეობაზე დაყრდნობით. ამ დოკუმენტში არსებული ინფორმაცია ექვემდებარება შემოწმებას, სრულყოფას და ცვლილებას შეტყობინების გარეშე და Galt & Taggart-ს არ აქვს რაიმე ვალდებულება ამ დოკუმენტში არსებული ინფორმაციის განახლების ან აქტუალურობის შენარჩუნების მიმართ. Galt & Taggart-ის მიერ არ გაცემულა რაიმე რწმუნება ან გარანტია, აშკარად გამოხატული ან ნაგულისხმევი ამ ინფორმაციის სისწორესთან და ამომწურავობასთან დაკავშირებით.

ამ დოკუმენტში მოწოდებული ინფორმაცია და გამოთქმული მოსაზრებები ემყარება ინფორმაციას, რომელიც ხელმისაწვდომი იყო გამოცემის თარიღისთვის და წარმოადგენს მხოლოდ Galt & Taggart-ის შიდა კვლევის ნაწილს. მოსაზრებები, პროგნოზები და შეფასებები, რომლებიც მოცემულია მასში, მიღებულია მესამე მხარის წყაროებიდან, რომლებიც მიჩნეულია სანდოდ და კეთილსინდისიერად, და შეიძლება შეიცვალოს შეტყობინების გარეშე. მესამე მხარის პუბლიკაციები, კვლევები და გამოკითხვები ზოგადად აჩვენებს, რომ ამ დოკუმენტში მოცემული ინფორმაცია მიღებულია წყაროებიდან, რომლებიც მიჩნეულია სანდოდ, მაგრამ არ არსებობს ამ მონაცემების სისწორის და ამომწურავობის გარანტია.