



ეკონომიკა

საბანკო სექტორი: კომერციული ბანკების მიერ გაცემული სესხები, გაცვლითი კურსის ეფექტის გამორიცხვით, წლიურად 14.2%-ით გაიზარდა და საკრედიტო პორტფელმა 73.4 მლრდ ლარი (27.5 მლრდ აშშ დოლარი) შეადგინა 2026 წლის მაისში, წინა თვის წლიური 14.1%-იანი ზრდის შემდეგ. სექტორების მიხედვით, იურიდიული პირების დაკრედიტება წლიურად 12.0%-ით გაიზარდა (+11.7% წ/წ წინა თვეში), ხოლო საცალო დაკრედიტების წლიური ზრდა 16.2% იყო (+16.4% წ/წ წინა თვეში). ამასთან, 2026 წლის მაისში სესხების დოლარიზაცია, მცირედით, 42.4% შემცირდა (-0.13პპ თ/თ და -0.51პპ წ/წ).

2026 წლის მაისში საბანკო სექტორში განთავსებული დეპოზიტების წლიური ზრდა 22.1%-მდე დაჩქარდა (კურსის ეფექტის გამორიცხვით) და 71.3 მლრდ ლარი (26.7 მლრდ აშშ დოლარი) შეადგინა, წინა თვეში დაფიქსირებული წლიური 20.0%-იანი ზრდის შემდეგ. ვალუტების მიხედვით, მაისში ლარის დეპოზიტების წლიურმა ზრდამ 35.1% შეადგინა (+33.0% წინა თვეში), ხოლო უცხოური ვალუტის დეპოზიტების წლიური ზრდა 9.4% იყო (+8.1% წინა თვეში). შედეგად, მაისში დეპოზიტების დოლარიზაცია, მნიშვნელოვნად, 45.1%-მდე შემცირდა (-1.53პპ თ/თ და -5.70პპ წ/წ).

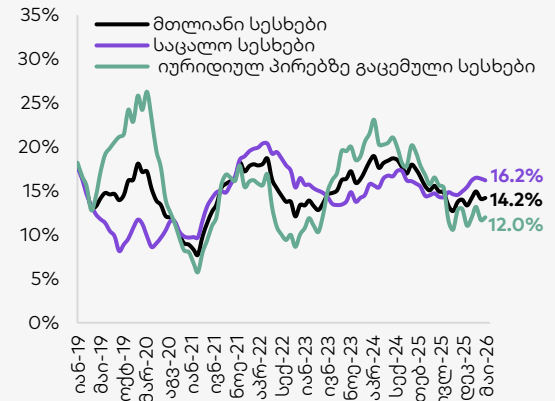
სავალუტო ინტერვენციები: საქართველოს ეროვნულმა ბანკმა სავალუტო ბაზარზე, BMatch-ის პლატფორმის საშუალებით, 632.9 მლნ აშშ დოლარი შეიძინა 2026 წლის მაისში, რაც თვის ქრილში რეკორდული მოცულობაა. ჯამურად, 2026 წლის იანვარ-მაისში სებ-ის წმინდა სავალუტო შესყიდვებმა 1.5 მლრდ აშშ დოლარი შეადგინა.

ეკონომიკური ინდიკატორები

	2025	2026F
რეალური მშპ-ს ზრდა	7.5%	7.0%
მშპ ერთ სულზე (ppp)	29,329	32,354
მშპ ერთ სულზე (აშშ \$)	9,678	11,017
მოსახლეობა (მლნ)	3.9	3.9
ინფლაცია (საშუალო)	3.9%	4.8%
საერთ. რეზერვები (მლრდ აშშ \$)	6.2	7.7
მიმდ. ანგარ. დეფიციტი (მშპ-ს %)	2.6%	3.2%
ფისკალური დეფიციტი (მშპ-ს %)	1.4%	2.0%
სახელმწიფო ვალი (მშპ-ს %)	34.4%	33.0%
Fitch/S&P/Moody's*	BB/BB/Ba2	

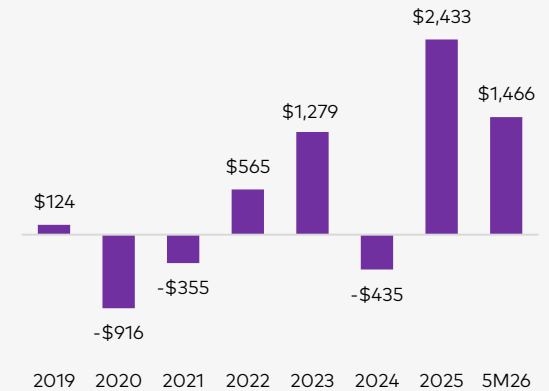
წყარო: ოფიციალური მონაცემები, სარეიტინგო სააგენტოები, გალტ & თაგარტი
*უახლესი საკრედიტო რეიტინგები

საბანკო სესხების წლიური ზრდა
(კურსის ეფექტის გამორიცხვით)



წყარო: სებ

სებ-ის წმინდა სავალუტო ინტერვენციები, \$ მლნ



წყარო: სებ
შენიშვნა: +/- ნიშნავს რეზერვების შევსებას/შემცირებას



ფულადი ბაზარი

საქართველოს ფინანსთა სამინისტროს სახაზინო ვალდებულებები /ობლიგაციები:

საქართველოს ფინანსთა სამინისტრომ 2026 წლის 23 ივნისს 5.1-წლიანი 45 მლნ ლარის (17.0 მლნ აშშ დოლარის) ოდენობის სახაზინო ობლიგაციები გაყიდა. ამასთან, მოთხოვნა 4.7-ჯერ მაღალი იყო და საშუალო შეწონილი საპროცენტო განაკვეთი წინა აუქციონთან შედარებით 0.2233პ-ით შემცირდა და 8.527% შეადგინა.

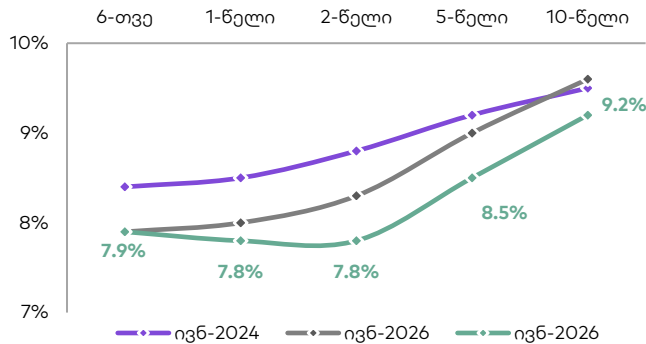
უახლესი აუქციონი დაგეგმილია 2026 წლის 7 ივლისს, სადაც 6-თვიანი 20 მლნ ლარის ნომინალური ღირებულების სახაზინო ვალდებულებები და 2.7-წლიანი 40 მლნ ლარის ნომინალური ღირებულების სახაზინო ობლიგაციები გაიყიდება.

სახაზინო ფასიანი ქაღალდები, 2026 წელი

ვალდებულება	გამომშვება წლის დასაწყისიდან მლნ ლარი	დარჩენილი გამომშვება მლნ ლარი	ვალის ნაშთი მლნ ლარი*
1 წლამდე	340	240	446
1 წელზე მეტი	1,365	795	12,047
სულ	1,705	1,035	12,493

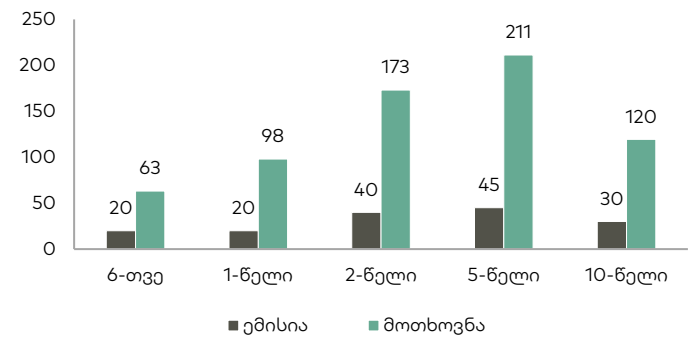
წყარო: ფინანსთა სამინისტრო, გალტ & თავარი
* 2026 წლის მაისის მდგომარეობით

სახაზინო ფასიანი ქაღალდების შემოსავლიანობის მრუდი



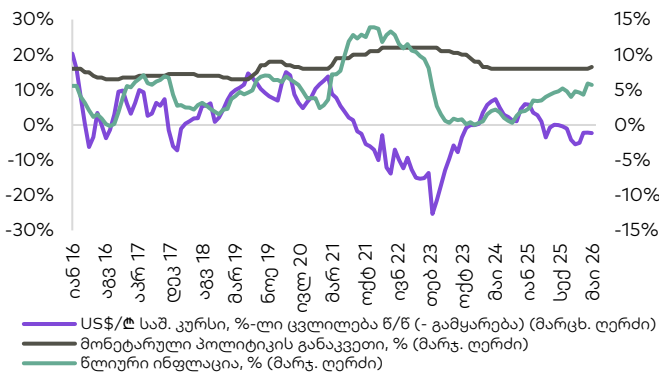
წყარო: სებ

განხორციელებული ემისია და მოთხოვნა სახაზინო ფასიანი ქაღალდების ბოლო აუქციონებზე, მლნ ლარი



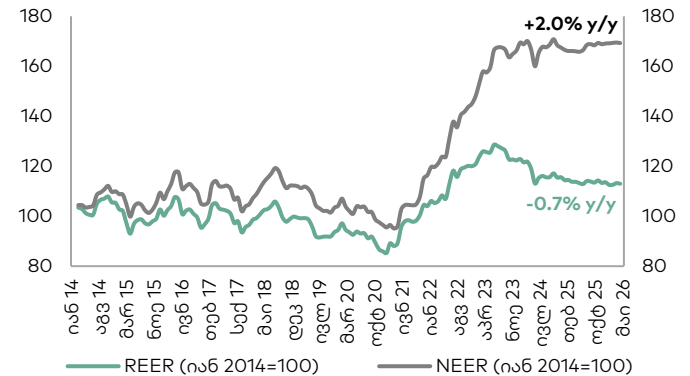
წყარო: სებ

მონეტარული პოლიტიკის განაკვეთი, წლიური ინფლაცია და ლარის გაცვლითი კურსი



წყარო: სებ, საქსტატი

ნომინალური და რეალური ეფექტური გაცვლითი კურსები



წყარო: სებ
შენიშვნა: ინდექსის ზრდა/კლება ნიშნავს გაცვლითი კურსის გამყარებას/გაუფასურებას



ობლიგაციები

ქართული ევროობლიგაციები

გამომშვები	ვალუტა	მოცულობა, მლნ	კუპონი	გამომშვების თარიღი	დაფარვის თარიღი	რეიტინგები Fitch/S&P/Moody	საშუალო ფასი	საშუალო პროცენტი, %	Z-spread, bps
GEORG 01/31	USD	500	5.125%	Jan-26	Jan-31	BB/BB/Ba2	97.51	5.75	188.54
GRAIL 06/28	USD	500	4.000%	Jun-21	Jun-28	BB-/BB-/	96.43	5.95	198.41
GEBGG 9 1/2 PERP	USD	300	9.500%	Apr-24	n/a	B-/B2	105.89	8.96	343.44
GEBGG 11/28	GEL	450	11.500%	Nov-25	Nov-28	-/B2	102.03	10.51	n/a
GEBGG 06/31	USD	300	6.500%	Jun-26	Jun-31	-/B2	99.88	6.53	267.36
SILKRDH 09/30	USD	400	7.500%	Sep-25	Sep-30	BB-/B1	100.83	7.26	328.56
TBC 8.894 PERP	USD	75	8.894%	Nov-21	n/a	B-/	101.10	5.69	175.20
TBC 10 1/4 PERP	USD	300	10.250%	Apr-24	n/a	-/B2	107.99	9.17	342.31
CGEOLN 07/29	USD	300	8.875%	Jul-24	Jul-29	BB-/BB-/	104.29	7.29	269.38

გალტ & თაგარტი როგორც წამყვანი მენეჯერი და/ან მონაწილე
წყარო: Bloomberg

ქართული ადგილობრივი ობლიგაციები

გამომშვები	ვალუტა	მოცულობა, მლნ	კუპონი	გამომშვების თარიღი	დაფარვის თარიღი	ემიტენტის რეიტინგები	საშუალო ფასი	საშუალო პროცენტი, %
USD								
Geo. Renewable Power Oper.	USD	73	7.00%	Oct-22	Oct-27	n/a	100.00	7.00%
Georgia Capital	USD	50	8.50%	Aug-23	Aug-28	BB-	101.08	8.13%
Silk Bank	USD	1	12.50%	Apr-24	Apr-29	n/a	n/a	n/a
IG Development	USD	19.5	8.50%	Jul-24	Jul-26	n/a	n/a	8.63%
Tegeta Motors	USD	5	8.50%	Jul-24	Jul-26	BB-	n/a	n/a
MP Development	USD	5	8.75%	Jul-24	Jul-26	n/a	n/a	8.75%
JSC BasisBank	USD	20	7.00%	Aug-24	Aug-27	B+	n/a	7.00%
Georgia Real Estate	USD	25	8.50%	Aug-24	Aug-26	n/a	n/a	8.50%
Chavchavadze 64B	USD	10	8.75%	Aug-24	Aug-26	n/a	n/a	8.75%
Liberty Bank	USD	3.6	11.00%	Sep-24	Sep-31	B+	n/a	n/a
Liberty Bank	USD	4	13.50%	Dec-24	n/a	B+	n/a	n/a
Tegeta Motors	USD	5	8.25%	Dec-24	Dec-26	BB-	n/a	n/a
MP Development	USD	17.7	8.50%	Apr-25	Apr-27	n/a	n/a	n/a
Tegeta Motors	USD	10	8.00%	Apr-25	Apr-27	BB-	n/a	n/a
Tegeta Motors	USD	10	8.00%	Apr-25	Apr-27	BB-	n/a	n/a
Energy Development Georgia	USD	10	8.50%	Jun-25	Jun-27	n/a	n/a	n/a
ALMA	USD	30	8.50%	Jul-25	Jul-27	n/a	n/a	n/a
Gudauri Lodge	USD	10	8.25%	Oct-25	Oct-27	n/a	n/a	n/a
IG Development	USD	25	7.75%	Dec-25	Dec-27	n/a	n/a	n/a
TBC Leasing	USD	30	7.25%	Dec-25	Dec-28	n/a	n/a	n/a
TBC Leasing	USD	15	7.25%	Dec-25	Dec-28	BB	n/a	n/a
Bank of Georgia	USD	15	4.20%	Dec-25	Dec-26	BB	n/a	n/a
Lopota	USD	1	7.75%	Apr-26	Apr-27	BB	n/a	n/a
Bank of Georgia	USD	40	5.00%	Apr-26	Apr-27	n/a	n/a	n/a
Nutrimax	USD	10	8.50%	May-26	May-28	n/a	n/a	n/a

გალტ & თაგარტი როგორც წამყვანი მენეჯერი და/ან მონაწილე
წყარო: Bloomberg, გალტ & თაგარტი



ობლიგაციები

ქართული ადგილობრივი ობლიგაციები

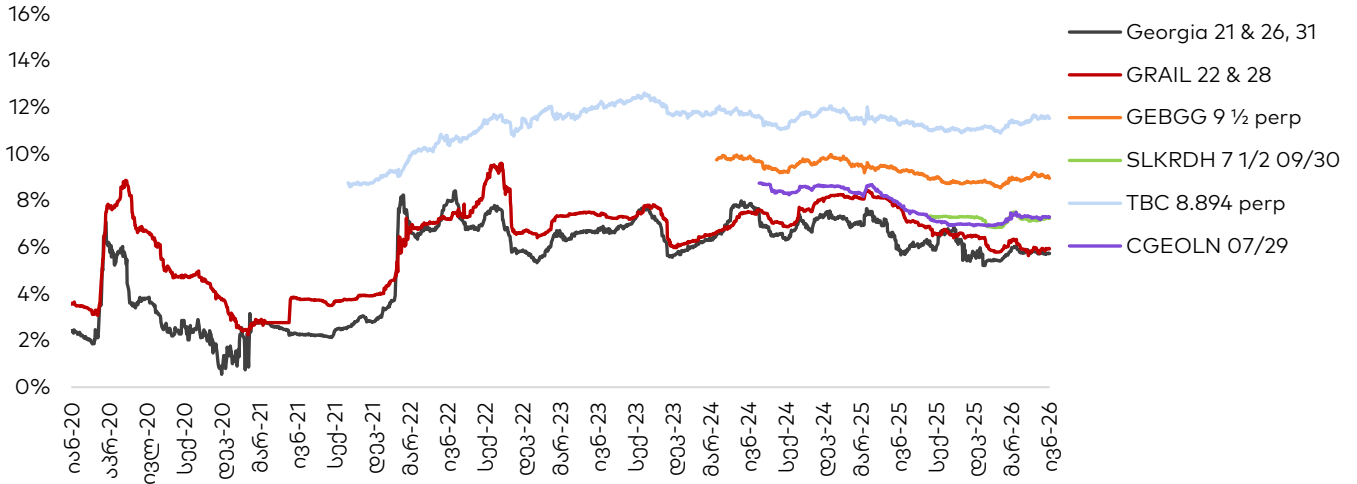
გამომშვები	ვალუტა	მოცულობა, მლნ	კუპონი	გამომშვების თარიღი	დაფარვის თარიღი	ემიტენტის რეიტინგები	საშუალო ფასი	საშუალო პროცენტი, %
EUR								
MP Development	EUR	3	7.75%	Jul-24	Jul-26	n/a	n/a	7.75%
Chavchavadze 64B	EUR	3	7.75%	Aug-24	Aug-26	n/a	n/a	7.75%
ALMA	EUR	8.5	7.25%	Jul-25	Jul-27	n/a	n/a	n/a
IG Development	EUR	15	6.50%	Dec-25	Dec-28	n/a	n/a	n/a
Tegeta Motors	EUR	7.5	6.25%	May-26	May-28	BB-	n/a	n/a
Tegeta Motors	EUR	3.5	6.25%	May-26	May-28	BB-	n/a	n/a
GEL								
Cellfie	GEL	65	TIBR6M + 3.50%	Dec-23	Dec-26	BB-	100.00	12.33%
Tegeta Motors	GEL	10	13.50%	Jul-24	Jul-26	BB-	n/a	n/a
Tegeta Motors	GEL	15	13.50%	Aug-24	Aug-26	BB-	100.00	13.50%
Nikora Trade	GEL	60	TIBR3M + 3.25%	Oct-24	Oct-29	BB-	n/a	n/a
MFO MBC	GEL	30	TIBR3M + 4.25%	Dec-24	Dec-26	B+	n/a	n/a
MFO MBC	GEL	30	TIBR3M + 4.00%	Apr-25	Apr-27	B+	n/a	n/a
Nikora Trade	GEL	60	TIBR3M + 3.50%	Jul-25	Jul-30	BB-	n/a	n/a
Georgian Healthcare Group	GEL	350	TIBR + 3.75%	Sep-25	Sep-30	B+	n/a	n/a
Nikora	GEL	60	TIBR3M + 3.50%	Sep-25	Sep-30	BB-	n/a	n/a
MFO MBC	GEL	30	TIBR3M + 4.00%	Oct-25	Oct-27	B+	n/a	n/a
MFO Rico Express	GEL	200	TIBR1D + 3.00%	Dec-25	Dec-30	B+	n/a	n/a
Tegeta Motors	GEL	260	TIBR6M + 3.00%	Dec-25	Dec-30	BB-	n/a	n/a
Nova	GEL	50	TIBR6M + 3.25%	Dec-25	Dec-30	B+	n/a	n/a
TBC Leasing	GEL	160	TIBR3M + 3.00%	Mar-26	Mar-31	BB	n/a	n/a

გალტ & თავარდი როგორც წამყვანი მენეჯერი და/ან მონაწილე წყარო: Bloomberg, გალტ & თავარდი



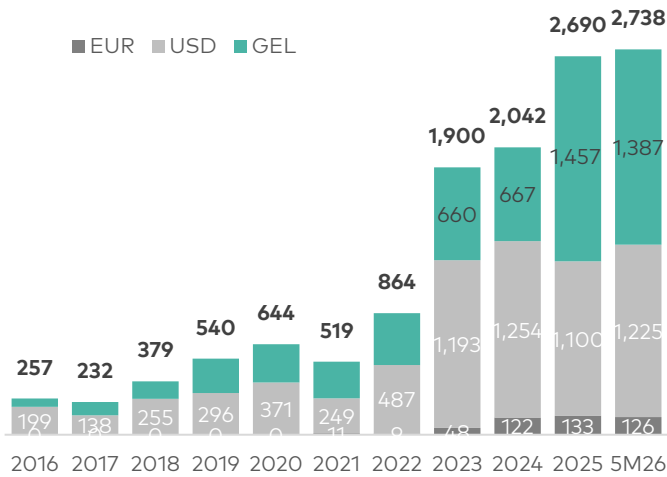
ობლიგაციები

ევროობლიგაციები (შემოსავლიანობა)



წყარო: Bloomberg

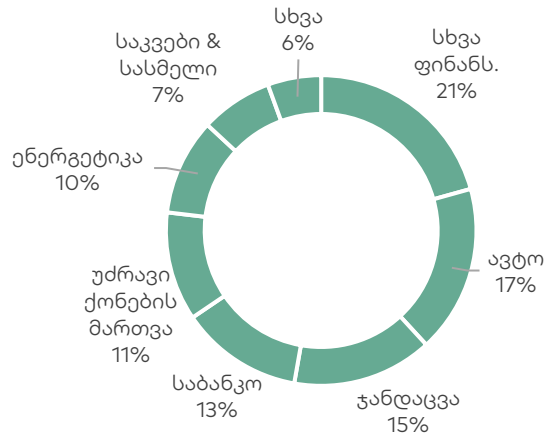
ადგილობრივი კორპორატიული საჯარო ობლიგაციების ნაშთი, მლნ ლარი



წყარო: სებ

შენიშვნა: მონაცემთა წყარო შეიცვალა საქართველოს ეროვნული ბანკის ოფიციალური მონაცემებით; შესაბამისად, მონაცემები არ არის სრულად შედარებადი წინა პუბლიკაციებთან მეთოდოლოგიური განსხვავების გამო.

ადგილობრივი კორპორატიული საჯარო ობლიგაციების ნაშთი სექტორების მიხედვით

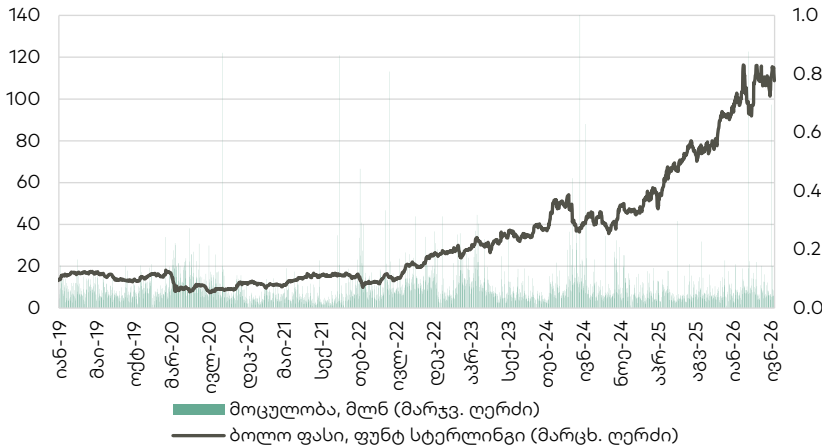


წყარო: სებ



აქციები

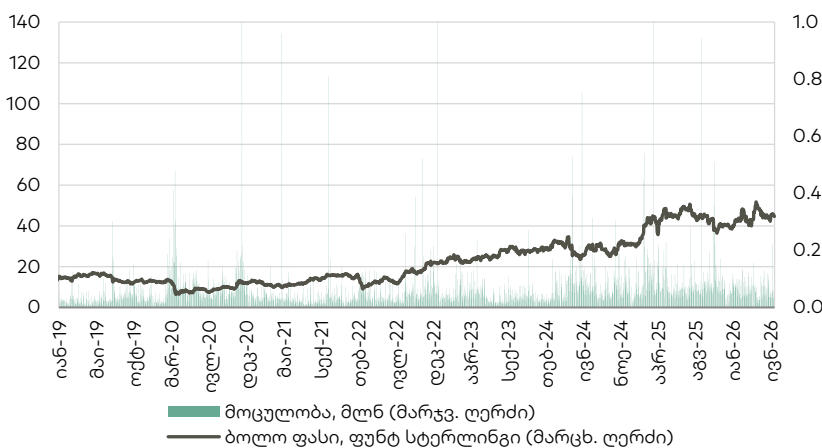
Lion Finance Group (BGEO LN)



წყარო: Bloomberg

Lion Finance Group-ის (BGEO LN) აქციები დაიხურა 108.70 ბრიტანულ ფუნტ სტერლინგში (GBP), -4.98% წინა კვირასთან შედარებით და -0.18% გასულ თვესთან შედარებით. ვაჭრობის მოცულობამ 217 ათას აქციაზე მეტი შეადგინა, GBP 106.50 - 116.20 დიაპაზონში. ბოლო 4 კვირის განმავლობაში, საშუალო დღიური ვაჭრობის მოცულობამ 83 ათასი აქცია შეადგინა.

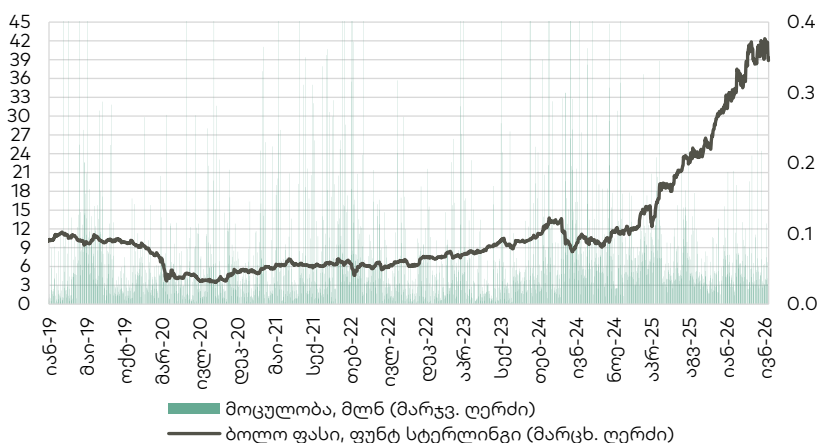
თიბისი ბანკის ჯგუფი (TBCG LN)



წყარო: Bloomberg

თიბისი ბანკის ჯგუფის (TBCG LN) აქციები დაიხურა 44.68 ბრიტანულ ფუნტ სტერლინგში (GBP), -1.37% წინა კვირასთან შედარებით და +0.18% გასულ თვესთან შედარებით. ვაჭრობის მოცულობამ 239 ათას აქციაზე მეტი შეადგინა, GBP 43.90 - 46.22 დიაპაზონში. ბოლო 4 კვირის განმავლობაში, საშუალო დღიური ვაჭრობის მოცულობამ 63 ათასი აქცია შეადგინა.

Georgia Capital (CGEO LN)



წყარო: Bloomberg

Georgia Capital-ის (CGEO LN) აქციები დაიხურა 38.85 ბრიტანულ ფუნტ სტერლინგში (GBP), -6.83% წინა კვირასთან შედარებით და -3.48% გასულ თვესთან შედარებით. ვაჭრობის მოცულობამ 179 ათას აქციაზე მეტი შეადგინა, GBP 37.65 - 42.35 დიაპაზონში. ბოლო 4 კვირის განმავლობაში, საშუალო დღიური ვაჭრობის მოცულობამ 42 ათასი აქცია შეადგინა.



აქციები

აღმოსავლეთ ევროპის ბანკები

	ტიკერი	ვალუტა	აქციის ფასი	კაპიტალიზ.	6 თვე, ცვლ.	წ/წ ცვლ.	წლის დას.	P/E		P/B	
								2027F	2028F	2027F	2028F
Lion Finance Group	BGEO	GBP	108.70	4,698	19.3%	56.9%	16.9%	6.11x	5.26x	1.36x	1.12x
TBC	TBC	GBP	44.68	2,490	11.3%	-0.3%	10.0%	4.84x	4.14x	1.05x	0.91x
Halyk Bank	HSBK	USD	29.70	8,093	0.0%	23.8%	-0.8%	4.24x	4.49x	na	na
Akbank	AKBNK	TRY	77.25	401,700	11.6%	27.1%	10.7%	2.98x	2.40x	0.80x	0.61x
Garanti	GARAN	TRY	138.40	581,280	-0.7%	16.5%	-3.6%	3.06x	2.59x	0.81x	0.65x
Isbank	ISCTR	TRY	14.74	368,500	8.9%	26.2%	4.6%	2.26x	1.73x	0.55x	0.46x
PKO	PKO	PLN	103.62	129,525	22.7%	40.6%	21.7%	9.95x	9.04x	2.01x	1.81x
PEKAO	PEO	PLN	228.80	60,053	11.8%	25.6%	11.6%	9.18x	8.44x	1.58x	1.49x
Millennium	MIL	PLN	19.53	23,685	15.7%	40.2%	17.4%	9.74x	8.99x	2.03x	1.82x
Mbank	MBK	PLN	1,372.50	58,367	29.5%	78.0%	29.3%	11.74x	10.72x	2.23x	1.99x
BRD	BRD	RON	34.25	23,869	34.3%	80.6%	27.3%	13.14x	11.83x	1.94x	1.77x
Banca Transilvania	TLV	RON	37.88	41,301	24.9%	50.1%	25.4%	9.37x	8.55x	1.64x	1.50x
Komercni	KOMB	CZK	968.00	183,968	-16.9%	-4.3%	-16.7%	10.07x	9.47x	1.40x	1.36x
Mean								7.44x	6.74x	1.45x	1.29x
Median								9.18x	8.44x	1.49x	1.43x

წყარო: Bloomberg, S&P Capital IQ



მნიშვნელოვანი შეტყობინება

ეს დოკუმენტი არის სს "გალტ ენდ თაგარტის" ("Galt & Taggart"), რომელიც არის სს Lion Finance Group ("ჯგუფი") წევრი, საკუთრება და მონაშთებელია Galt & Taggart-ის მიერ, მხოლოდ საინფორმაციო მიზნებისთვის და მასში ნახსენები კომპანიებისგან დამოუკიდებელია. ეს დოკუმენტი არ წარმოადგენს რაიმეს ნაწილს და არ უნდა იქნას განხილული, როგორც შეთავაზება ან კლიენტების მოზიდვა ან მოწვევა რაიმე აქტივების ყიდვისთვის ან გაყიდვისთვის, ან გამოწვევისთვის და ამ დოკუმენტის არცერთი ნაწილი არ ქმნის საფუძველს კონტრაქტისთვის ან ვალდებულებისთვის და არ შეიძლება განხილული იყოს, როგორც რეკომენდაცია რაიმე მსგავსი ქმედებისთვის.

გალტ ენდ თაგარტი უფლებამოსილია აწარმოოს პროფესიონალური აქტივობა საქართველოს ბაზარზე. ამ დოკუმენტის ცირკულირება გარკვეული იურისდიქციების ფარგლებში შეიძლება აკრძალული იყოს კანონით. პირებს, რომელთა მფლობელობაშიც ეს დოკუმენტი აღმოჩნდება, გალტ ენდ თაგარტისგან მოეთხოვებათ დაიცვათ ყველა ის შეზღუდვა, რომელიც მოქმედებს მათ მიმართ. ეს დოკუმენტი არ არის განზრახული გავრცელებისთვის, პირდაპირ ან ირიბად, ან გამოყენებისთვის ნებისმიერი პირის ან ორგანიზაციის მიერ, რომელიც არის რაიმე ადგილის, სახელმწიფოს ან სხვა რაიმე იურისდიქციის მკვიდრი ან მოქალაქე, სადაც ამგვარი გავრცელება, პუბლიკაცია, ხელმისაწვდომობა ან გამოყენება კანონის ან რეგულაციის საწინააღმდეგო იქნებოდა ან რომელიც მოითხოვდა რეგისტრაციას ან ლიცენზირებას ამგვარი იურისდიქციის ფარგლებში.

ინვესტიციები (ან მოკლევადიანი გარიგებები) განვითარებად ბაზრებზე დაკავშირებულია მნიშვნელოვან რისკთან და მერყეობასთან და შეიძლება არ იყოს ყველასთვის შესაფერისი. ამ დოკუმენტის მიმღებმა პირებმა უნდა მიიღონ საკუთარი საინვესტიციო გადაწყვეტილებები, რომლებიც მათ მიანიჭიათ სწორად, მათ საკუთარ ამოცანებსა და ფინანსურ მდგომარეობაზე დაყრდნობით. ამ პროცესში ამგვარი მიმღები პირები დარწმუნებული უნდა იყვნენ თავიანთ ქმედებებში, როცა ახორციელებენ რისკების შეფასებას, რომლებიც დამახასიათებელია განვითარებად ბაზრებზე ინვესტირებისთვის, მათ შორის პოტენციური პოლიტიკური და ეკონომიკური არასტაბილურობა, სხვა პოლიტიკური რისკები, კერძოდ, ცვლილებები კანონებში და ტარიფებში, აქტივების ნაციონალიზაცია და ვალუტის გაცვლითი კურსის რისკი.

გალტ ენდ თაგარტის ან ჯგუფის რომელიმე წევრის ან მათი დირექტორების, თანამშრომლების, ფილიალების, მრჩეველების ან აგენტების, ან რომელიმე სხვა პირის მიერ არ მომხდარა რაიმე რწმუნების, გარანტიის ან ვალდებულების წარდგენა ან აღება, აშკარად გამოხატულის ან ნაგულისხმევის, და ამ დოკუმენტს არ აქვს პრეტენზია მასში არსებული ინფორმაციის უზუსტობაზე, სისწორეზე და ამომწურავობაზე (და იმაზე, რომ რაიმე ინფორმაცია არ არის გამოტოვებული ამ დოკუმენტიდან) და არ შეიძლება მასზე დაყრდნობა. ეს დოკუმენტი არ უნდა განიხილებოდეს, როგორც ბაზრების, ინდუსტრიების და/ან კომპანიების სრული აღწერა, რომლებიც მასში არის ნახსენები. ამ დოკუმენტის არცერთი ნაწილი არ წარმოადგენს სამართლებრივ, საინვესტიციო, ბიზნეს ან საგადასახადო რჩევას, წარსულის ან მომავლის მიმართ, გალტ ენდ თაგარტის ან ჯგუფის რომელიმე წევრის ან მათი დირექტორების, თანამშრომლების, ფილიალების, მრჩეველების ან აგენტების მხრიდან. დოკუმენტის მიმღებებს მოეთხოვებათ ჩაატარონ მათი საკუთარი დამოუკიდებელი კვლევა და შეფასება ამ დოკუმენტში განხილულ საკითხებთან დაკავშირებით. ნებისმიერი საინვესტიციო გადაწყვეტილება მიღებული უნდა იქნას მხოლოდ ინვესტორის პირადი შეხედულებით. კანონის თანახმად, გალტ ენდ თაგარტი ან ჯგუფის რომელიმე წევრი ან მათი დირექტორები, თანამშრომლები, ფილიალები, მრჩეველები ან აგენტები პასუხისმგებლობას არ იღებენ ნებისმიერ ვალდებულებაზე რაიმე ზიანის ან ზარალის მიმართ, რომელიც შეიძლება წარმოიქმნას, პირდაპირ ან ირიბად, ამ დოკუმენტის ან მისი შინაარსის რაიმე გამოყენების შედეგად, ან რაიმენაირად უკავშირდებოდეს ამ დოკუმენტს, ან რაიმე ქმედების, ან უმოქმედობის შედეგად რომელიმე მხარის მიერ, ამ დოკუმენტის საფუძველზე.

ამ დოკუმენტში არსებული ინფორმაცია ექვემდებარება შემოწმებას, სრულყოფას და ცვლილებას შეტყობინების გარეშე და გალტ ენდ თაგარტს არ აქვს რაიმე ვალდებულება ამ დოკუმენტში არსებული ინფორმაციის განახლების ან აქტუალურობის შენარჩუნების მიმართ. ამ დოკუმენტის მიწოდება არც ერთ შემთხვევაში არ ნიშნავს იმას, რომ არ მომხდარა ინფორმაციის ცვლილება ამ დოკუმენტის თარიღის შემდგომ ან იმ თარიღის შემდგომ, როდესაც ეს დოკუმენტი უკანასკნელად განახლდა, ან რომ ამ დოკუმენტში მოცემული ინფორმაცია უზუსტობა რაიმე პერიოდისთვის იმ თარიღის შემდეგ, როდესაც მისი მიწოდება მოხდა, ან, თუ განსხვავებულია, ამ დოკუმენტში მითითებული თარიღის შემდეგ. გალტ ენდ თაგარტის ან ჯგუფის რომელიმე წევრის ან მათი დირექტორების, თანამშრომლების, ფილიალების, მრჩეველების ან აგენტების მიერ არ გაცემულა რაიმე რწმუნება ან გარანტია, აშკარად გამოხატული ან ნაგულისხმევი ამ ინფორმაციის სისწორესთან და ამომწურავობასთან დაკავშირებით.

ამ დოკუმენტში მოწოდებული ინფორმაცია და გამოთქმული მოსაზრებები ემყარება ინფორმაციას, რომელიც ხელმისაწვდომი იყო გამოცემის თარიღისთვის და წარმოადგენს მხოლოდ გალტ ენდ თაგარტის შიდა კვლევის ნაწილს. მოსაზრებები, პროგნოზები და შეფასებები, რომლებიც მოცემულია მასში, მიღებულია მესამე მხარის წყაროებიდან, რომლებიც მიჩნეულია სანდოდ და კეთილსინდისიერად, და შეიძლება შეიცვალოს შეტყობინების გარეშე. მესამე მხარის პუბლიკაციები, კვლევები და გამოკითხვები ზოგადად არცენებს, რომ ამ დოკუმენტში მოცემული ინფორმაცია მიღებულია წყაროებიდან, რომლებიც მიჩნეულია სანდოდ, მაგრამ არ არსებობს ამ მონაცემების სისწორის და ამომწურავობის გარანტია. შესაბამისად, არ შეიძლება დაყრდნობა ნებისმიერ იმ მონაცემზე, რომელიც მოცემულია ამ დოკუმენტში. არც გალტ ენდ თაგარტი, არც ჯგუფის რომელიმე წევრი, ან მათი დირექტორები, თანამშრომლები, ფილიალები, მრჩეველები ან აგენტები არ გასცემენ რაიმე რწმუნებას ან გარანტიას, აშკარად გამოხატულს ან ნაგულისხმევს, ამ დოკუმენტის სარგებლობაზე მომავალი საქმიანობის პროგნოზირების საკითხში, ან რომელიმე ფასიანი ქალაქის ან აქტივის მიმდინარე ან მომავალი ღირებულების შეფასებაში.

გალტ ენდ თაგარტი და ჯგუფის ნებისმიერ წევრს შეიძლება ჰქონდეს ბიზნესი ან ცდილობდეს ბიზნეს-ურთიერთობის დამყარებას კომპანიებთან, რომლებიც მოცემული არიან ამ კვლევაში. შედეგად, ინვესტორებმა უნდა იცოდნენ ინტერესთა პოტენციური კონფლიქტის შესახებ, რომელსაც შეუძლია გავლენა მოახდინოს ამ დოკუმენტში არსებული ინფორმაციის ობიექტურობაზე.

ამ დოკუმენტის ან მისი ნებისმიერი ნაწილის უნებართვო კოპირება, გავრცელება, პუბლიკაცია ან განმეორებითი გადაცემა რაიმე მედიით ან რაიმე ფორმით ნებისმიერი მიზნისთვის მკაცრად აკრძალულია.

ამ დოკუმენტის მიმღები პირები პასუხისმგებელი არიან ვიზუალური და სხვა დესტრუქციული მოვლენებისგან დაცვაზე. ელექტრონული გადაცემის მიღება ხდება მიმღები პირის საკუთარი რისკის ხარჯზე და წარმოადგენს მის პასუხისმგებლობას, მიიღოს ზომები, რომ ვიზუალისგან და სხვა დესტრუქციული მოვლენებისგან უზრუნველყოს დაცვა.

გალტ & თაგარტი
მისამართი: პუშკინის ქუჩა 3, თბილისი, 0108, საქართველო
ტელ: + (995) 32 2401 111

კვლევები: research@gt.ge
ტელ: +995 32 2401 111 (4298)

საბროკერი: sales@gt.ge
ტელ: +995 32 2401 111 (4132)

საინვესტიციო-საბანკო მიმართულება: ib@gt.ge
ტელ: +995 32 2401 111 (7457)