



ეკონომიკა

ინფლაცია: 2026 წლის აპრილში წლიური ინფლაცია 5.9%-მდე გაიზარდა, წინა თვეში არსებული 4.3%-დან. ინფლაციის დაჩქარება ძირითადად საწვავის ფასების და ელექტროენერჯის ტარიფის ზრდამ განაპირობა, რომელთა ჯამური კონტრიბუცია მთლიან ინფლაციაში 2.3 პროცენტული პუნქტი იყო აპრილში (აქედან 1.3 პროცენტული პუნქტი პირდაპირი ეფექტია), ჩვენი შეფასებით. რაც შეეხება საბაზო ინფლაციას, რომელიც კალათიდან გამორიცხავს სურსათის, ენერგომატარებლების და თამბაქოს ფასებს, 3.2% შეადგინა 2026 წლის აპრილში, წინა თვის 2.4%-ის შემდეგ.

სასაქონლო ჯგუფების მიხედვით, 2026 წლის აპრილში წლიური ინფლაციის ფორმირებაზე მნიშვნელოვანი გავლენა იქონია ფასების ცვლილებამ შემდეგ ჯგუფებში: სურსათი და უალკოჰოლო სასმელები (+7.5% წ/წ, +2.58პპ), ტრანსპორტი (+10.3% წ/წ, +1.20პპ), კომუნალურები (+6.5% წ/წ, +0.62პპ), ალკოჰოლური სასმელები, თამბაქო (+6.5% წ/წ, +0.41პპ), ჯანდაცვა (+4.9% წ/წ, +0.41პპ), სასტუმროები და რესტორნები (+7.5% წ/წ, +0.23პპ), კავშირგაბმულობა (-4.0% წ/წ, -0.12პპ) და ავეჯი, საოჯახო ნივთები, სახლის მოვლა (-2.4% წ/წ, -0.13პპ).

ჩვენი პროგნოზით, საქართველოში საშუალო წლიური ინფლაცია 4.8%-ის ფარგლებშია მოსალოდნელი 2026 წელს.

მონეტარული პოლიტიკა: 2026 წლის 6 მაისს, სებ-ის მონეტარული პოლიტიკის კომიტეტმა მონეტარული პოლიტიკის განაკვეთი 25 საბაზისო პუნქტით 8.25%-მდე გაზარდა, გლობალური ენერჯეტიკული ბაზრებიდან მომდინარე გაზრდილი რისკების ფონზე ინფლაციური მოლოდინების სტაბილურად შენარჩუნების მიზნით. იმავე დღეს, ფინანსური სტაბილურობისა და მონეტარული პოლიტიკის ერთობლივმა კომიტეტმა უცხოური ვალუტის ვალდებულებებზე სარეზერვო ნორმის ზედა ზღვარი 5 პროცენტული პუნქტით შეამცირა და წინანდელ დონეზე დააბრუნა, ახლო აღმოსავლეთში კონფლიქტის გამო გლობალური ფინანსური პირობების გამკაცრების საპასუხოდ. ამასთანავე, ფინანსური სტაბილურობის კომიტეტმა არაპეტირებული უცხოური ვალუტის სესხების ზღვარი 750,000 ლარიდან 1,000,000 ლარამდე გაზარდა, რაც 2026 წლის 1 ივლისიდან შევა ძალაში და წარმოადგენს ეროვნული ბანკის მიმდინარე დედოლარიზაციის პოლიტიკის გაგრძელებას. მონეტარული პოლიტიკის კომიტეტის შემდეგი სხდომა 2026 წლის 17 ივნისს არის დაგეგმილი.

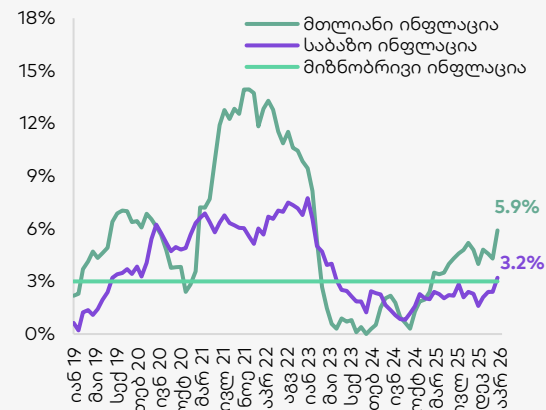
საერთაშორისო რეზერვები: საქართველოს ეროვნული ბანკის თანახმად, 2026 წლის აპრილში ოფიციალური საერთაშორისო რეზერვები წლიურად 43.2%-ით გაიზარდა და 6.5 მლრდ აშშ დოლარი შეადგინა. ამასთან, წინა თვესთან შედარებით აპრილში რეზერვები 2.4%-ით გაიზარდა (+154.2 მლნ აშშ დოლარი). რეზერვების ცვლილება უკავშირდება მთავრობის და/ან საბანკო სექტორის სავალუტო ოპერაციებს და სავარაუდოდ, სებ-ის მიერ უცხოური ვალუტის ყიდვა/გაყიდვას BMatch-ის პლატფორმის გამოყენებით (ინფორმაცია ხელმისაწვდომი იქნება 25 მაისს). აღსანიშნავია, რომ 2026 წლის აპრილში მდგომარეობით, მონეტარული ოქრო მთლიანი საერთაშორისო რეზერვების 16.4%-ს შეადგენს.

ეკონომიკური ინდიკატორები

	2025	2026F
რეალური მშპ-ს ზრდა	7.5%	7.0%
მშპ ერთ სულზე (ppp)	29,329	32,260
მშპ ერთ სულზე (აშშ \$)	9,678	10,985
მოსახლეობა (მლნ)	3.9	3.9
ინფლაცია (საშუალო)	3.9%	4.8%
საერთ. რეზერვები (მლრდ აშშ \$)	6.2	7.0
მიმდ. ანგარ. დეფიციტი (მშპ-ს %)	2.6%	3.2%
ფისკალური დეფიციტი (მშპ-ს %)	1.4%	2.2%
სახელმწიფო ვალი (მშპ-ს %)	34.2%	33.5%
Fitch/S&P/Moody's*	BB/BB/Ba2	

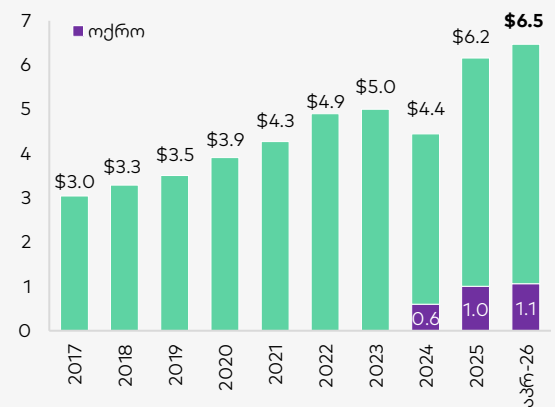
წყარო: ოფიციალური მონაცემები, სარეიტინგო სააგენტოები, გალტ & ტაგარტი
*უახლესი საკრედიტო რეიტინგები

წლიური ინფლაცია



წყარო: საქსტატი, სებ

სებ-ის საერთაშორისო რეზერვები მლრდ აშშ დოლარი



წყარო: სებ



ფულადი ბაზარი

საქართველოს ფინანსთა სამინისტროს სახაზინო ვალდებულებები /ობლიგაციები:

საქართველოს ფინანსთა სამინისტრომ 2026 წლის 5 მაისს 2.8-წლიანი 40 მლნ ლარის (14.9 მლნ აშშ დოლარის) ოდენობის სახაზინო ობლიგაციები გაყიდა. ამასთან, მოთხოვნა 2.8-ჯერ მაღალი იყო და საშუალო შეწონილი საპროცენტო განაკვეთი წინა აუქციონთან შედარებით 0.040პპ-ით შემცირდა და 8.345% შეადგინა.

საქართველოს ფინანსთა სამინისტრომ 2026 წლის 5 მაისს 6-თვიანი 20 მლნ ლარის (7.4 მლნ აშშ დოლარის) ოდენობის სახაზინო ვალდებულებები გაყიდა. ამასთან, მოთხოვნა 2.4-ჯერ მაღალი იყო და საშუალო შეწონილი საპროცენტო განაკვეთი წინა აუქციონთან შედარებით 0.077პპ-ით გაიზარდა და 8.122% შეადგინა.

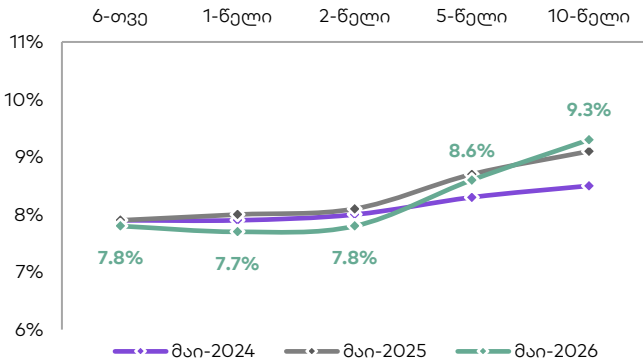
უახლესი აუქციონი დაგეგმილია 2026 წლის 11 მაისს, სადაც 1-წლიანი 20 მლნ ლარის ნომინალური ღირებულების სახაზინო ვალდებულებები და 10.3-წლიანი 30 მლნ ლარის ნომინალური ღირებულების სახაზინო ობლიგაციები გაიყიდება.

სახაზინო ფასიანი ქაღალდები, 2026 წელი

ვალდებულება	გამომწვება წლის დასაწყისიდან მლნ ლარი	დარჩენილი გამომწვება მლნ ლარი	ვალის ნაშთი მლნ ლარი*
1 წლამდე	280	300	445
1 წელზე მეტი	735	1,425	11,286
სულ	1,015	1,725	11,731

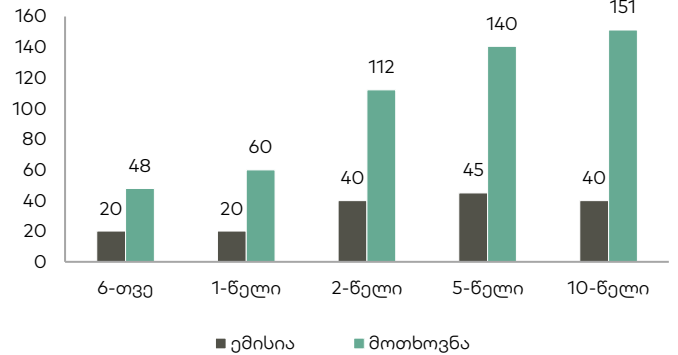
წყარო: ფინანსთა სამინისტრო, გალტ & თავარიდი
* 2026 წლის მარტის მდგომარეობით

სახაზინო ფასიანი ქაღალდების შემოსავლიანობის მრუდი



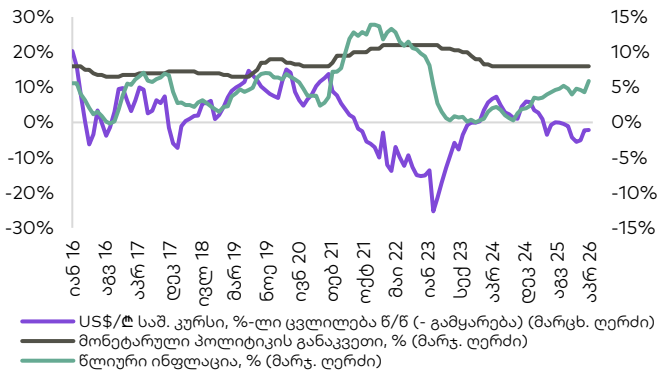
წყარო: სებ

განხორციელებული ემისია და მოთხოვნა სახაზინო ფასიანი ქაღალდების ბოლო აუქციონებზე, მლნ ლარი



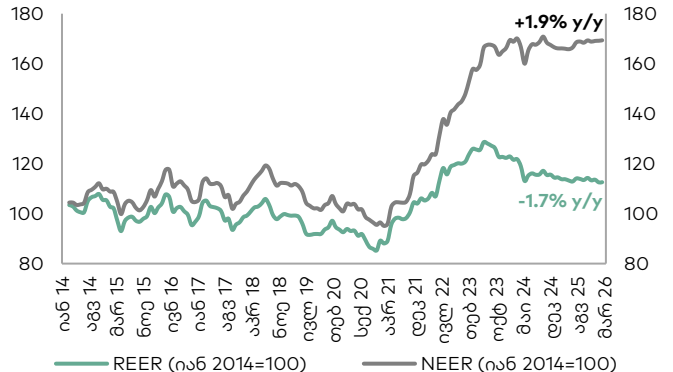
წყარო: სებ

მონეტარული პოლიტიკის განაკვეთი, წლიური ინფლაცია და ლარის გაცვლითი კურსი



წყარო: სებ, საქსტატი

ნომინალური და რეალური ეფექტური გაცვლითი კურსები



წყარო: სებ
შენიშვნა: ინდექსის ზრდა/კლება ნიშნავს გაცვლითი კურსის გამყარებას/გაუფასურებას



ობლიგაციები

ქართული ევროობლიგაციები

გამომშვები	ვალუტა	მოცულობა, მლნ	კუპონი	გამომშვების თარიღი	დაფარვის თარიღი	რეიტინგები Fitch/S&P/Moody	საშუალო ფასი	საშუალო პროცენტი, %	Z-spread, bps
GEORG 01/31	USD	500	5.125%	Jan-26	Jan-31	BB/BB/Ba2	97.53	5.73	197.49
GRAIL 06/28	USD	500	4.000%	Jun-21	Jun-28	BB-/BB-/-	96.53	5.78	202.37
GEBGG 9 1/2 PERP	USD	300	9.500%	Apr-24	n/a	B-/-/B2	104.58	8.97	411.29
GEBGG 11/28	GEL	450	11.500%	Nov-25	Nov-28	-/-/Ba2	100.70	11.17	n/a
SILKRDH 09/30	USD	400	7.500%	Sep-25	Sep-30	BB-/-/B1	101.27	7.15	332.72
TBC 8.894 PERP	USD	75	8.894%	Nov-21	n/a	B-/-/-	101.00	6.88	300.63
TBC 10 1/4 PERP	USD	300	10.250%	Apr-24	n/a	-/-/B2	107.18	9.17	396.18
CGEOLN 07/29	USD	300	8.875%	Jul-24	Jul-29	BB-/BB-/-	104.36	7.32	295.53

გალტ & თაგარტი როგორც წამყვანი მენეჯერი და/ან მონაწილე
წყარო: Bloomberg

ქართული ადგილობრივი ობლიგაციები

გამომშვები	ვალუტა	მოცულობა, მლნ	კუპონი	გამომშვების თარიღი	დაფარვის თარიღი	რეიტინგები Fitch/S&P/Moody/Scope	საშუალო ფასი	საშუალო პროცენტი, %
USD								
Geo. Renewable Power Oper.	USD	73	7.00%	Oct-22	Oct-27	-/-/-/-	100.00	7.00%
Georgia Capital	USD	50	8.50%	Aug-23	Aug-28	-/BB-/-/-	101.08	8.13%
Tegeta Motors	USD	5	8.50%	Jun-24	Jun-26	-/-/-/BB-	n/a	8.63%
Tegeta Motors	USD	3.3	8.50%	Jun-24	Jun-26	-/-/-/BB-	n/a	8.63%
IG Development	USD	19.5	8.50%	Jul-24	Jul-26	-/-/-/-	n/a	8.63%
Tegeta Motors	USD	5	8.50%	Jul-24	Jul-26	-/-/-/BB-	n/a	n/a
MP Development	USD	5	8.75%	Jul-24	Jul-26	-/-/-/-	n/a	8.75%
JSC BasisBank	USD	20	7.00%	Aug-24	Aug-27	-/-/-/-	n/a	7.00%
Georgia Real Estate	USD	25	8.50%	Aug-24	Aug-26	-/-/-/-	n/a	8.50%
Chavchavadze 64B	USD	10	8.75%	Aug-24	Aug-26	-/-/-/-	n/a	8.75%
Tegeta Motors	USD	5	8.25%	Dec-24	Dec-26	-/-/-/BB-	n/a	n/a
MP Development	USD	17.7	8.50%	Apr-25	Apr-27	-/-/-/-	n/a	n/a
Tegeta Motors	USD	10	8.00%	Apr-25	Apr-27	-/-/-/BB-	n/a	n/a
Tegeta Motors	USD	10	8.00%	Apr-25	Apr-27	-/-/-/BB-	n/a	n/a
Energy Development Georgia	USD	10	8.50%	Jun-25	Jun-27	-/-/-/-	n/a	n/a
Gudauri Lodge	USD	10	8.25%	Oct-25	Oct-27	-/-/-/-	n/a	n/a
IG Development	USD	25	7.75%	Dec-25	Dec-27	-/-/-/-	n/a	n/a
TBC Leasing	USD	30	7.25%	Dec-25	Dec-28	BB/-/-/-	n/a	n/a
TBC Leasing	USD	15	7.25%	Dec-25	Dec-28	BB/-/-/-	n/a	n/a
Bank of Georgia	USD	15	4.20%	Dec-25	Dec-26	-/-/-/-	n/a	n/a
Lopota	USD	1	7.75%	Apr-26	Apr-27	-/-/-/-	n/a	n/a
Bank of Georgia	USD	40	5.00%	Apr-26	Apr-27	-/-/-/-	n/a	n/a

გალტ & თაგარტი როგორც წამყვანი მენეჯერი და/ან მონაწილე
წყარო: Bloomberg, გალტ & თაგარტი



ობლიგაციები

ქართული ადგილობრივი ობლიგაციები

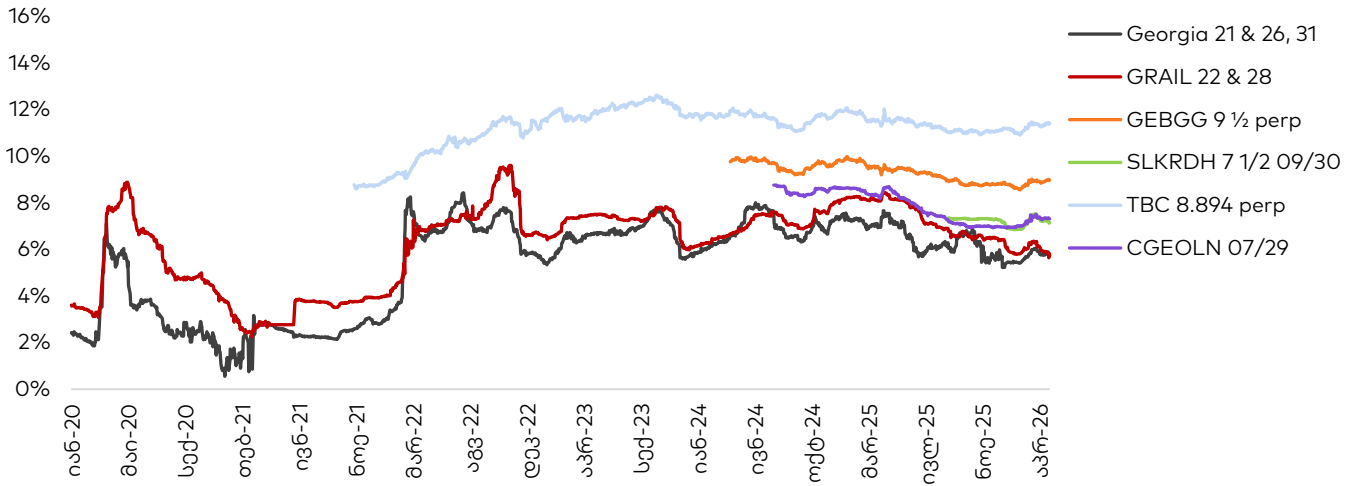
გამომშვები	ვალუტა	მოცულობა, მლნ	კუპონი	გამომშვების თარიღი	დაფარვის თარიღი	რეიტინგები Fitch/S&P/Moody/Scope	საშუალო ფასი	საშუალო პროცენტი, %
EUR								
MP Development	EUR	3	7.75%	Jul-24	Jul-26	-/-/-/-	n/a	7.75%
Chavchavadze 64B	EUR	3	7.75%	Aug-24	Aug-26	-/-/-/-	n/a	7.75%
ALMA	EUR	8.5	7.25%	Jul-25	Jul-27	-/-/-/-	n/a	n/a
IG Development	EUR	15	6.50%	Dec-25	Dec-28	-/-/-/-	n/a	n/a
GEL								
TBC Leasing	GEL	15	TIBR3M + 2.75%	Jun-23	Jun-26	BB/-/-/-	n/a	n/a
Cellfie	GEL	65	TIBR6M + 3.50%	Dec-23	Dec-26	-/-/-/BB-	100.00	12.33%
Tegeta Motors	GEL	10	13.50%	Jul-24	Jul-26	-/-/-/BB-	n/a	n/a
Tegeta Motors	GEL	15	13.50%	Aug-24	Aug-26	-/-/-/BB-	100.00	13.50%
Nikora Trade	GEL	60	TIBR3M + 3.25%	Oct-24	Oct-29	-/-/-/BB-	n/a	n/a
MFO MBC	GEL	30	TIBR3M + 4.25%	Dec-24	Dec-26	-/-/-/B+	n/a	n/a
MFO MBC	GEL	30	TIBR3M + 4.00%	Apr-25	Apr-27	-/-/-/B+	n/a	n/a
Nikora Trade	GEL	60	TIBR3M + 3.50%	Jul-25	Jul-30	-/-/-/BB-	n/a	n/a
Georgian Healthcare Group	GEL	350	TIBR + 3.75%	Sep-25	Sep-30	-/-/-/BB-	n/a	n/a
Nikora	GEL	60	TIBR3M + 3.50%	Sep-25	Sep-30	-/-/-/BB-	n/a	n/a
MFO MBC	GEL	30	TIBR3M + 4.00%	Oct-25	Oct-27	-/-/-/B+	n/a	n/a
MFO Rico Express	GEL	200	TIBR1D + 3.00%	Dec-25	Dec-30	-/-/-/B+	n/a	n/a
Tegeta Motors	GEL	260	TIBR6M + 3.00%	Dec-25	Dec-30	-/-/-/BB-	n/a	n/a
Nova	GEL	50	TIBR6M + 3.25%	Dec-25	Dec-30	-/-/-/-	n/a	n/a
TBC Leasing	GEL	160	TIBR3M + 3.00%	Mar-26	Mar-31	BB/-/-/-	n/a	n/a

გალტ & თაგარტი როგორც წამყვანი მენეჯერი და/ან მონაწილე
წყარო: Bloomberg, გალტ & თაგარტი



ობლიგაციები

ევროობლიგაციები (შემოსავლიანობა)

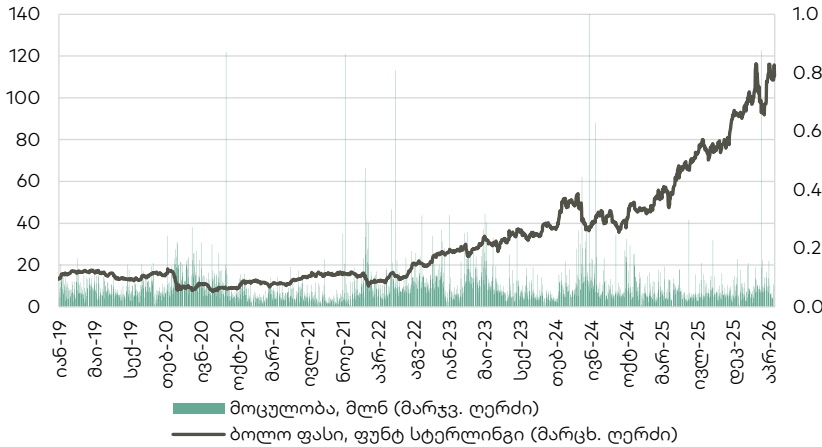


წყარო: Bloomberg



აქციები

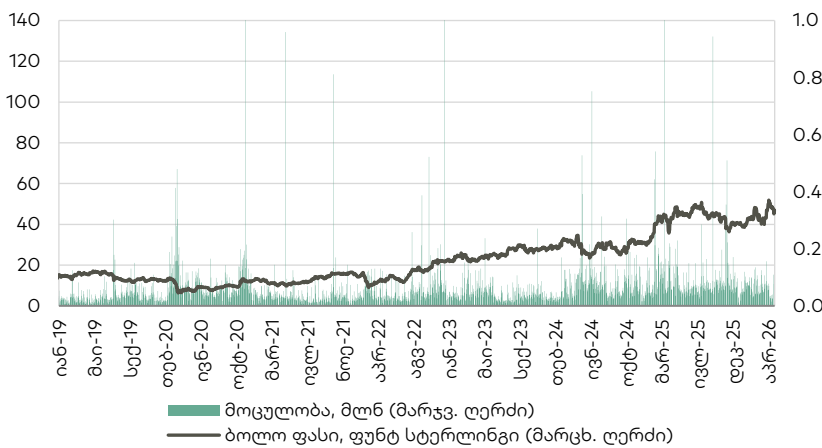
Lion Finance Group (BGEO LN)



წყარო: Bloomberg

Lion Finance Group-ის (BGEO LN) აქციები დაიხურა 110.30 ბრიტანულ ფუნტ სტერლინგში (GBP), +1.66% წინა კვირასთან შედარებით და +2.22% გასულ თვესთან შედარებით. ვაჭრობის მოცულობამ 353 ათას აქციაზე მეტი შეადგინა, GBP 105.70 - 117.40 დიაპაზონში. ბოლო 4 კვირის განმავლობაში, საშუალო დღიური ვაჭრობის მოცულობამ 62 ათასი აქცია შეადგინა.

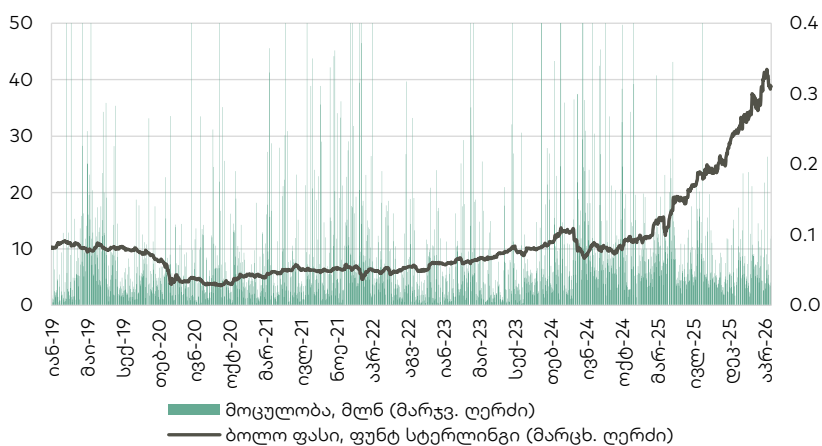
თიბისი ბანკის ჯგუფი (TBCG LN)



წყარო: Bloomberg

თიბისი ბანკის ჯგუფის (TBCG LN) აქციები დაიხურა 46.62 ბრიტანულ ფუნტ სტერლინგში (GBP), -2.18% წინა კვირასთან შედარებით და -0.43% გასულ თვესთან შედარებით. ვაჭრობის მოცულობამ 303 ათას აქციაზე მეტი შეადგინა, GBP 45.06 - 48.74 დიაპაზონში. ბოლო 4 კვირის განმავლობაში, საშუალო დღიური ვაჭრობის მოცულობამ 47 ათასი აქცია შეადგინა.

Georgia Capital (CGEO LN)



წყარო: Bloomberg

Georgia Capital-ის (CGEO LN) აქციები დაიხურა 38.75 ბრიტანულ ფუნტ სტერლინგში (GBP), უცვლელი წინა კვირასთან შედარებით და -3.37% გასულ თვესთან შედარებით. ვაჭრობის მოცულობამ 253 ათას აქციაზე მეტი შეადგინა, GBP 37.95 - 39.50 დიაპაზონში. ბოლო 4 კვირის განმავლობაში, საშუალო დღიური ვაჭრობის მოცულობამ 63 ათასი აქცია შეადგინა.



აქციები

აღმოსავლეთ ევროპის ბანკები

	ტიკერი	ვალუტა	აქციის ფასი	კაპიტალიზ.	6 თვე, ცვლ.	წ/წ ცვლ.	წლის დას.	P/E		P/B	
								2026F	2027F	2026F	2027F
Lion Finance Group	BGEO	GBP	110.30	4,768	45.4%	74.9%	18.6%	7.26x	6.03x	1.65x	1.36x
TBC	TBC	GBP	46.62	2,598	21.7%	6.3%	14.8%	5.88x	5.13x	1.35x	1.17x
Halyk Bank	HSBK	USD	33.25	9,060	29.9%	46.5%	11.0%	4.35x	4.74x	na	na
Akbank	AKBNK	TRY	75.25	391,300	23.6%	50.7%	7.8%	4.04x	2.88x	0.94x	0.73x
Garanti	GARAN	TRY	137.30	576,660	2.8%	36.3%	-4.3%	3.63x	3.00x	0.93x	0.74x
Isbank	ISCTR	TRY	14.55	363,750	13.0%	41.4%	3.3%	3.43x	2.23x	0.68x	0.52x
PKO	PKO	PLN	94.65	118,313	25.7%	26.9%	11.1%	10.92x	9.05x	2.00x	1.84x
PEKAO	PEO	PLN	231.00	60,631	19.8%	35.1%	12.6%	10.16x	9.08x	1.66x	1.56x
Millennium	MIL	PLN	18.05	21,896	14.4%	28.2%	8.5%	16.20x	8.49x	2.03x	1.75x
Mbank	MBK	PLN	1,148.50	48,841	12.1%	44.6%	8.2%	10.51x	9.55x	2.11x	1.80x
BRD	BRD	RON	29.80	20,768	37.6%	66.5%	10.8%	12.36x	11.39x	1.77x	1.63x
Banca Transilvania	TLV	RON	38.18	41,628	31.6%	74.0%	26.4%	9.60x	8.95x	1.84x	1.67x
Komercni	KOMB	CZK	1,011.00	192,140	-11.9%	-0.6%	-13.0%	10.97x	10.16x	1.64x	1.54x
Mean								8.41x	6.98x	1.55x	1.36x
Median								9.60x	8.49x	1.66x	1.55x

წყარო: Bloomberg, S&P Capital IQ



მნიშვნელოვანი შეტყობინება

ეს დოკუმენტი არის სს "გალტ ენდ თაგარტის" ("Galt & Taggart"), რომელიც არის სს Lion Finance Group ("ჯგუფი") წევრი, საკუთრება და მონაბედილია Galt & Taggart-ის მიერ, მხოლოდ საინფორმაციო მიზნებისთვის და მასში ნახსენები კომპანიებისგან დამოუკიდებლად. ეს დოკუმენტი არ წარმოადგენს რაიმეს ნაწილს და არ უნდა იქნას განხილული, როგორც შეთავაზება ან კლიენტების მოზიდვა ან მოწვევა რაიმე აქტივების ყიდვისთვის ან გაყიდვისთვის, ან გამოწვევისთვის და ამ დოკუმენტის არცერთი ნაწილი არ ქმნის საფუძველს კონტრაქტისთვის ან ვალდებულებისთვის და არ შეიძლება განხილული იყოს, როგორც რეკომენდაცია რაიმე მსგავსი ქმედებისთვის.

გალტ ენდ თაგარტი უფლებამოსილია აწარმოოს პროფესიონალური აქტივობა საქართველოს ბაზარზე. ამ დოკუმენტის ცირკულირება გარკვეული იურისდიქციების ფარგლებში შეიძლება აკრძალული იყოს კანონით. პირებს, რომელთა მფლობელობაშიც ეს დოკუმენტი აღმოჩნდება, გალტ ენდ თაგარტისგან მოეთხოვებათ დაიცვათ ყველა ის შეზღუდვა, რომელიც მოქმედებს მათ მიმართ. ეს დოკუმენტი არ არის განზრახული გავრცელებისთვის, პირდაპირ ან ირიბად, ან გამოყენებისთვის ნებისმიერი პირის ან ორგანიზაციის მიერ, რომელიც არის რაიმე ადგილის, სახელმწიფოს ან სხვა რაიმე იურისდიქციის მკვიდრი ან მოქალაქე, სადაც ამგვარი გავრცელება, პუბლიკაცია, ხელმისაწვდომობა ან გამოყენება კანონის ან რეგულაციის საწინააღმდეგო იქნებოდა ან რომელიც მოითხოვდა რეგისტრაციას ან ლიცენზირებას ამგვარი იურისდიქციის ფარგლებში.

ინვესტიციები (ან მოკლევადიანი გარიგებები) განვითარებად ბაზრებზე დაკავშირებულია მნიშვნელოვან რისკთან და მერყეობასთან და შეიძლება არ იყოს ყველასთვის შესაფერისი. ამ დოკუმენტის მიმღებმა პირებმა უნდა მიიღონ საკუთარი საინვესტიციო გადაწყვეტილებები, რომლებიც მათ მიანიჭათ სწორად, მათ საკუთარ ამოცანებსა და ფინანსურ მდგომარეობაზე დაყრდნობით. ამ პროცესში ამგვარი მიმღები პირები დარწმუნებული უნდა იყვნენ თავიანთ ქმედებებში, როცა ახორციელებენ რისკების შეფასებას, რომლებიც დამახასიათებელია განვითარებად ბაზრებზე ინვესტირებისთვის, მათ შორის პოტენციური პოლიტიკური და ეკონომიკური არასტაბილურობა, სხვა პოლიტიკური რისკები, კერძოდ, ცვლილებები კანონებში და ტარიფებში, აქტივების ნაციონალიზაცია და ვალუტის გაცვლითი კურსის რისკი.

გალტ ენდ თაგარტის ან ჯგუფის რომელიმე წევრის ან მათი დირექტორების, თანამშრომლების, ფილიალების, მრჩეველების ან აგენტების, ან რომელიმე სხვა პირის მიერ არ მომხდარა რაიმე რწმუნების, გარანტიის ან ვალდებულების წარდგენა ან აღება, აშკარად გამოხატულის ან ნაგულისხმევის, და ამ დოკუმენტს არ აქვს პრეტენზია მასში არსებული ინფორმაციის უტყუარობაზე, სისწორეზე და ამომწურავობაზე (და იმაზე, რომ რაიმე ინფორმაცია არ არის გამოტოვებული ამ დოკუმენტიდან) და არ შეიძლება მასზე დაყრდნობა. ეს დოკუმენტი არ უნდა განხილვოდეს, როგორც ბაზრების, ინდუსტრიების და/ან კომპანიების სრული აღწერა, რომლებიც მასში არის ნახსენები. ამ დოკუმენტის არცერთი ნაწილი არ წარმოადგენს სამართლებრივ, საინვესტიციო, ბიზნეს ან საგადასახადო რჩევას, წარსულის ან მომავლის მიმართ, გალტ ენდ თაგარტის ან ჯგუფის რომელიმე წევრის ან მათი დირექტორების, თანამშრომლების, ფილიალების, მრჩეველების ან აგენტების მხრიდან. დოკუმენტის მიმღებებს მოეთხოვებათ ჩაატარონ მათი საკუთარი დამოუკიდებელი კვლევა და შეფასება ამ დოკუმენტში განხილულ საკითხებთან დაკავშირებით. ნებისმიერი საინვესტიციო გადაწყვეტილება მიღებული უნდა იქნას მხოლოდ ინვესტორის პირადი შეხედულებით. კანონის თანახმად, გალტ ენდ თაგარტი ან ჯგუფის რომელიმე წევრი ან მათი დირექტორები, თანამშრომლები, ფილიალები, მრჩეველები ან აგენტები პასუხისმგებლობას არ იღებენ ნებისმიერ ვალდებულებაზე რაიმე ზიანის ან ზარალის მიმართ, რომელიც შეიძლება წარმოიქმნას, პირდაპირ ან ირიბად, ამ დოკუმენტის ან მისი შინაარსის რაიმე გამოყენების შედეგად, ან რაიმეგანაირად უკავშირდებოდეს ამ დოკუმენტს, ან რაიმე ქმედების, ან უმოქმედობის შედეგად რომელიმე მხარის მიერ, ამ დოკუმენტის საფუძველზე.

ამ დოკუმენტში არსებული ინფორმაცია ექვემდებარება შემოწმებას, სრულყოფას და ცვლილებას შეტყობინების გარეშე და გალტ ენდ თაგარტს არ აქვს რაიმე ვალდებულება ამ დოკუმენტში არსებული ინფორმაციის განახლების ან აქტუალურობის შენარჩუნების მიმართ. ამ დოკუმენტის მიწოდება არც ერთ შემთხვევაში არ ნიშნავს იმას, რომ არ მომხდარა ინფორმაციის ცვლილება ამ დოკუმენტის თარიღის შემდგომ ან იმ თარიღის შემდგომ, როდესაც ეს დოკუმენტი უკანასკნელად განახლდა, ან რომ ამ დოკუმენტში მოცემული ინფორმაცია უტყუარია რაიმე პერიოდისთვის იმ თარიღის შემდეგ, როდესაც მისი მიწოდება მოხდა, ან, თუ განსხვავებულია, ამ დოკუმენტში მითითებული თარიღის შემდეგ. გალტ ენდ თაგარტის ან ჯგუფის რომელიმე წევრის ან მათი დირექტორების, თანამშრომლების, ფილიალების, მრჩეველების ან აგენტების მიერ არ გაცემულა რაიმე რწმუნება ან გარანტია, აშკარად გამოხატული ან ნაგულისხმევი ამ ინფორმაციის სისწორესთან და ამომწურავობასთან დაკავშირებით.

ამ დოკუმენტში მოწოდებული ინფორმაცია და გამოთქმული მოსაზრებები ემყარება ინფორმაციას, რომელიც ხელმისაწვდომი იყო გამოცემის თარიღისთვის და წარმოადგენს მხოლოდ გალტ ენდ თაგარტის შიდა კვლევის ნაწილს. მოსაზრებები, პროგნოზები და შეფასებები, რომლებიც მოცემულია მასში, მიღებულია მესამე მხარის წყაროებიდან, რომლებიც მიჩნეულია სანდოდ და კეთილსინდისიერად, და შეიძლება შეიცვალოს შეტყობინების გარეშე. მესამე მხარის პუბლიკაციები, კვლევები და გამოკითხვები ზოგადად არცენებს, რომ ამ დოკუმენტში მოცემული ინფორმაცია მიღებულია წყაროებიდან, რომლებიც მიჩნეულია სანდოდ, მაგრამ არ არსებობს ამ მონაცემების სისწორის და ამომწურავობის გარანტია. შესაბამისად, არ შეიძლება დაყრდნობა ნებისმიერ იმ მონაცემზე, რომელიც მოცემულია ამ დოკუმენტში. არც გალტ ენდ თაგარტი, არც ჯგუფის რომელიმე წევრი, ან მათი დირექტორები, თანამშრომლები, ფილიალები, მრჩეველები ან აგენტები არ გასცემენ რაიმე რწმუნებას ან გარანტიას, აშკარად გამოხატულს ან ნაგულისხმევს, ამ დოკუმენტის სარგებლობაზე მომავალი საქმიანობის პროგნოზირების საკითხში, ან რომელიმე ფასიანი ქალაქის ან აქტივის მიმდინარე ან მომავალი ღირებულების შეფასებაში.

გალტ ენდ თაგარტს და ჯგუფს ნებისმიერ წევრს შეიძლება ჰქონდეს ბიზნესი ან ცდილობდეს ბიზნეს-ურთიერთობის დამყარებას კომპანიებთან, რომლებიც მოცულნი არიან ამ კვლევით. შედეგად, ინვესტორებმა უნდა იცოდნენ ინტერესთა პოტენციური კონფლიქტის შესახებ, რომელსაც შეუძლია გავლენა მოახდინოს ამ დოკუმენტში არსებული ინფორმაციის ობიექტურობაზე.

ამ დოკუმენტის ან მისი ნებისმიერი ნაწილის უნებართვო კოპირება, გავრცელება, პუბლიკაცია ან განმეორებითი გადაცემა რაიმე მედიით ან რაიმე ფორმით ნებისმიერი მიზნისთვის მკაცრად აკრძალულია.

ამ დოკუმენტის მიმღები პირები პასუხისმგებელი არიან ვიზუალების და სხვა დესტრუქციული მოვლენებისგან დაცვაზე. ელექტრონული გადაცემის მიღება ხდება მიმღები პირის საკუთარი რისკის ხარჯზე და წარმოადგენს მის პასუხისმგებლობას, მიიღოს ზომები, რომ ვიზუალებისგან და სხვა დესტრუქციული მოვლენებისგან უზრუნველყოს დაცვა.

გალტ & თაგარტი
მისამართი: პუშკინის ქუჩა 3, თბილისი, 0108, საქართველო
ტელ: + (995) 32 2401 111

კვლევები: research@gt.ge
ტელ: +995 32 2401 111 (4298)
საბროკერი: sales@gt.ge
ტელ: +995 32 2401 111 (4132)
საინვესტიციო-საბანკო მიმართულება: ib@gt.ge
ტელ: +995 32 2401 111 (7457)